

PM - Barn och personal i förskolan och pedagogisk omsorg

2018-10-15



Sammanfattning

- Antalet barn i förskoleåldern 1 – 5 år ökar i Nynäshamns kommun. Vid prognosperiodens slut 2028 beräknas antalet ha ökat med drygt 500 individer.
- Den 15 oktober 2018 rapporterades 22 förskoleenheter med totalt 77 avdelningar i Nynäshamns kommun till SCB. 17 enheter har Nynäshamns kommun som huvudman.
- 1407 barn var inskrivna i kommunens förskolor vid rapportdatum den 15 oktober 2018.
- 88 % av barnen var inskrivna i en kommunal förskola.
- Varje avdelning i kommunens egen verksamhet har i snitt 18,2 inskrivna barn.
- Antalet årsarbetare i kommunens egna förskolor har ökat.
- 35 % av personalen (heltidstjänster) i kommunens egen verksamhet har en förskollärarexamen.
- 35 % av personalen (heltidstjänster) har ingen utbildning för arbete med barn.
- Personaltätheten i kommunens egna förskolor har ökat. Vid rapportdatum mättes den till 5 barn per heltidstjänst.
- I kommunens finns tio verksamheter med pedagogisk omsorg. Sju av dem har Nynäshamns kommun som huvudman.
- Pedagogisk omsorg i Nynäshamns kommun organiserar 64 barn och 13 personal. Hälften av barnen finns i en pedagogisk omsorg med enskild huvudman.

Innehåll

Förskola och pedagogisk omsorg	1
Barn i förskolan.....	1
Barngruppernas storlek i förskolan	1
Personal i förskolan.....	2
Barn och personal i pedagogisk omsorg.....	4

Förskola och pedagogisk omsorg

I april redovisade Skolverket statistik för barn och personal i förskola och pedagogisk omsorg. Resultaten bygger på uppgifter som kommuner och enskilda huvudmän rapporterade den 15 oktober 2018. Nedan följer en sammanställning av resultaten.

Barn i förskolan

Den 15 oktober 2018 var 1407 barn inskrivna i kommunens förskolor, kommunal eller enskild regi. Det är 38 fler än föregående år. 88 % av barnen var placerade i en kommunal förskola. Totalt var 1711 barn (1 – 5 år) folkbokförda i Nynäshamns kommun vid rapportdatum och 82 % av dem var inskrivna i förskolan.

Kommunen har totalt 22 förskoleenheter, varav 17 har Nynäshamns kommun som huvudman.

Antalet barn i Nynäshamns kommun i förskoleålder förväntas att öka. Befolkningsprognosen redovisar tre olika scenarion. En huvudprognos som kompletteras med en prognos som är beräknad på maximal nybyggnation samt en prognos som räknar med en låg takt i nybyggandet. De tre prognoserna varierar med drygt 800 individer i målgruppen.

Den 31 december 2018 var antal barn i kommunen i åldern 1 – 5 år 1726 stycken. Det överträffar prognosen med drygt 30 barn.

Prognos	Ålder	SCB Prognos											
		2 017	2 018	2 019	2 020	2 021	2 022	2 023	2 024	2 025	2 026	2 027	2 028
Huvud	1 - 5 år	1 689	1 693	1 739	1 846	1 894	1 984	2 106	2 219	2 311	2 378	2 423	2 459
Låg	1 - 5 år	1 689	1 691	1 701	1 751	1 772	1 806	1 870	1 928	1 970	1 998	2 016	2 028
Max	1 - 5 år	1 689	1 697	1 770	1 933	2 009	2 153	2 334	2 501	2 643	2 748	2 821	2 880

Nynäshamns kommun följer även antalet nyfödda barn. Den 31 december 2018 var antalet nyfödda barn i kommunen 310 stycken. Det överträffar prognosen med ett par barn.

Prognos	Ålder	SCB Prognos											
		2 017	2 018	2 019	2 020	2 021	2 022	2 023	2 024	2 025	2 026	2 027	2 028
Huvud	0 år	303	305	337	367	378	400	424	443	454	462	463	466
Låg	0 år	303	305	326	340	346	356	367	376	379	382	380	381
Max	0 år	303	306	346	391	408	442	479	509	528	541	544	549

Barngruppernas storlek i förskolan

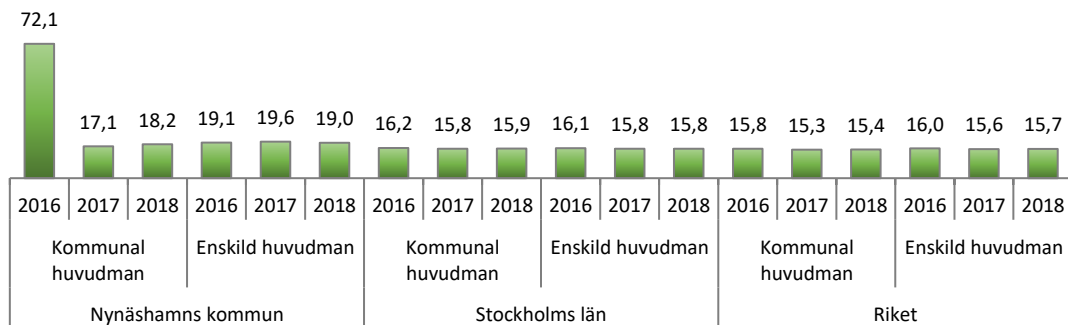
Med barngruppernas storlek menas antalet inskrivna barn per avdelning. Skolverket definierar avdelning som den barngrupp som barnet huvudsakligen ingår i. 2015 och 2016 saknade Nynäshamns kommun avdelningsbegreppet i administrationen av förskolan. Alla barn placerades i en förskola utan hänvisning till någon avdelning. Förskolechefens organisation i respektive förskola registrerades inte centralt. Det fick konsekvenser i förskolestatistiken. Varje kommunal förskola motsvarade en avdelning i Skolverkets statistik, vilket medförde ett svårtolkat resultat. Från och med den första januari 2017 har förvaltningen återinfört avdelningsbegreppet i kommunens verksamhetssystem.

Den 15 oktober 2018 organiserade förskoleverksamheten i Nynäshamns kommun 77 avdelningar, varav 68 hade Nynäshamns kommun som huvudman.

Totalt i riket har barngrupperna ökat marginellt i storlek i jämförelse med föregående mätning. Det gäller för såväl de kommunala förskolorna som för de enskilt drivna förskolorna. I kommunen har den genomsnittliga barngruppen ökat med ett barn. Kommunens organisation vid mätdatum möter inte ökningen av antalet barn.

Barn i förskolan

Antal barn per avdelning (Skolverket: 15 oktober respektive år)



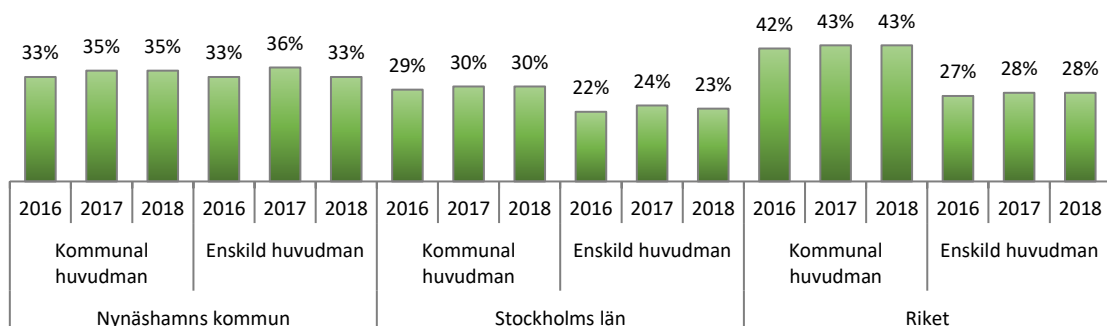
Personal i förskolan

Skolverket samlar in uppgifter om personalen på individnivå. Det ger många fördelar i statistiken. Det gäller inte minst personalens utbildning där Skolverket samkör rapporterade uppgifter med utbildningsregistret.

42 % av årsarbetarna i landets förskolor (samtliga huvudmän) har en pedagogisk högskoleexamen. Det motsvarar föregående års mätning. Det stora flertalet av årsarbetarna som har en pedagogisk högskoleexamen är förskollärare. Endast någon eller några procent är lärare eller fritidspedagoger.

Personal i förskolan

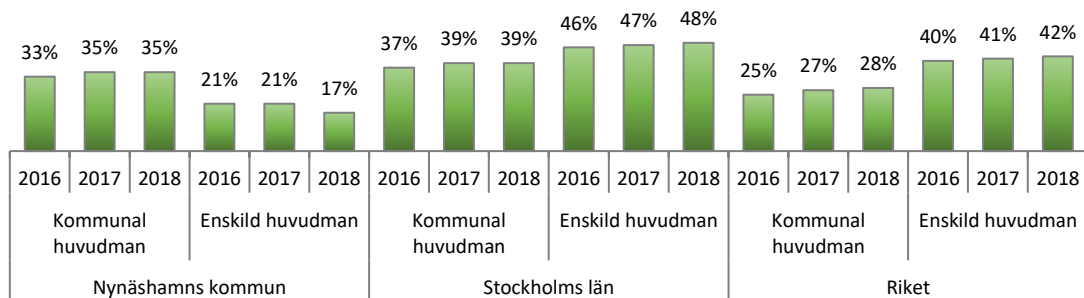
Andelen heltidstjänster med förskollärarexamen (Skolverket: 15 oktober respektive år)



I det närmaste samtliga förskollärare i Nynäshamns kommunala förskolor är legitimerade för sin tjänst. Drygt 60 % av årsarbetarna i landets förskolor har utbildning för arbete med barn. De har antingen en pedagogisk högskoleexamen eller en slutförd gymnasial utbildning för arbete med barn. En mindre grupp har en icke avslutad utbildning för arbete med barn. Sammantaget innebär detta att 31 % av årsarbetarna helt saknar utbildning för arbete med barn. Det är en liten ökning i jämförelse med föregående år.

Personal i förskolan

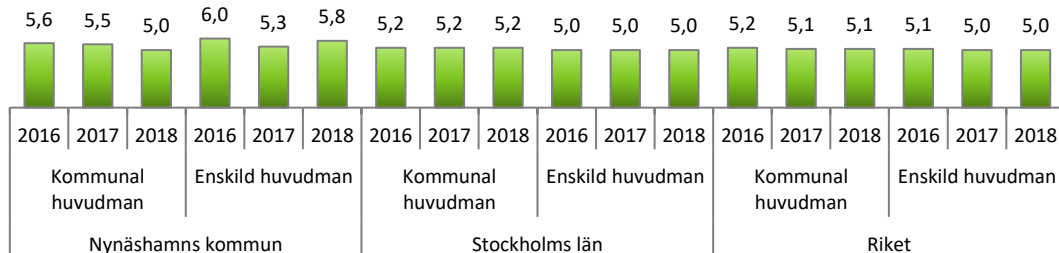
Andelen heltidstjänster utan utbildning för arbete med barn (Skolverket: 15 oktober respektive år)



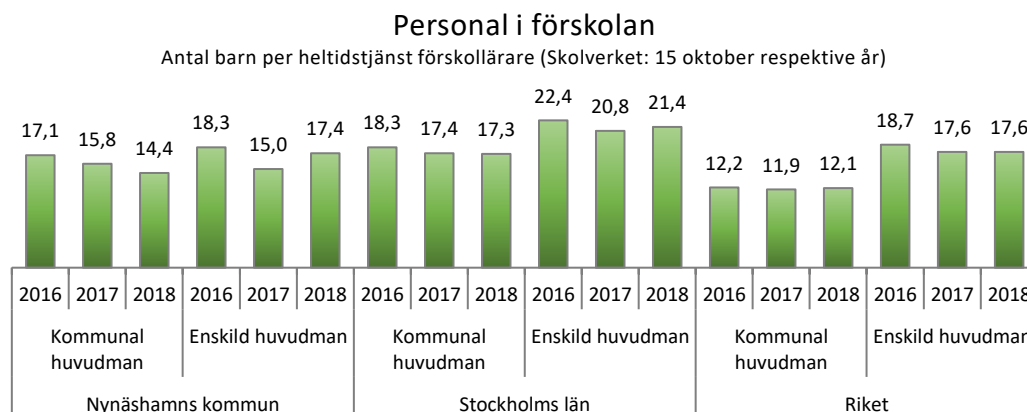
Nynäshamns kommun rapporterade 247 årsarbetare i den kommunala förskolan i oktober 2016. Det är en ökning med 25 årsarbetare. Personaltätheten ökar mätt som antal barn per årsarbetare. Antalet barn per heltidstjänst motsvarar nu det genomsnittliga värdet i riket.

Personal i förskolan

Antal barn per heltidstjänst (Skolverket: 15 oktober respektive år)



Personaltätheten redovisas även som antalet barn per heltidstjänst förskollärare.



Barn och personal i pedagogisk omsorg

Annan pedagogisk verksamhet är en sammanfattande benämning för fyra verksamheter som vänder sig till barn till och med 12 år. Här ryms pedagogisk omsorg. En variant av pedagogisk omsorg är verksamhet som huvudsakligen bedrivs i hemmen. Det benämndes tidigare familjedaghem.

I Nynäshamns kommun var 64 barn inskrivna i pedagogisk omsorg vid rapportdatum den 15 oktober 2018. Barnen är i förskoleålder och antalet motsvarar fyra procent av det totala antalet barn i åldern 1 – 5 år i kommunen. Det finns tio verksamheter i kommunen, sju kommunala och tre enskilt drivna. Hälften av barnen finns i en kommunal verksamhet.

Verksamheterna har sammanlagt 13 anställda. Det motsvarar en personaltäthet på 4,9 barn per anställd. Det överensstämmer väl med det genomsnittliga värdet för riket.

En liten andel (8 %) av personalen har en pedagogisk högskoleexamen. Knappt hälften av personalen har en examen för arbete med barn. Kommunens resultat är något bättre än det genomsnittliga värdet för Stockholms län och riket totalt.

Mats Nilsson
Utredare