

2017-10-30

## Resultat i grundskolans årskurs 9 2017

Följande redovisning avser slutbetyg i årskurs 9 vårterminen 2017. Uppgifterna har hämtats ur Skolverkets databas SIRIS. Jämförelser med länet och riket avser samtliga huvudmän.

Antalet elever med okänd bakgrund har minskat. Skolverket ser inte samma skillnader i betygsättningen av nyanlända 2017 som uppmärksammades föregående läsår. Då föranledde det att resultaten för samtliga elever redovisades både inklusive och exklusive elever med okänd bakgrund. I årets redovisning avser samtliga elever återigen alla elever i årskurs 9 oavsett bakgrund. Skolverket påpekar att vid jämförelser med betygen 2016 skall dessa skillnader beaktas. Om inget annat anges, avser redovisningen nedan samtliga huvudmän och samtliga elever, inklusive elever med okänd bakgrund.

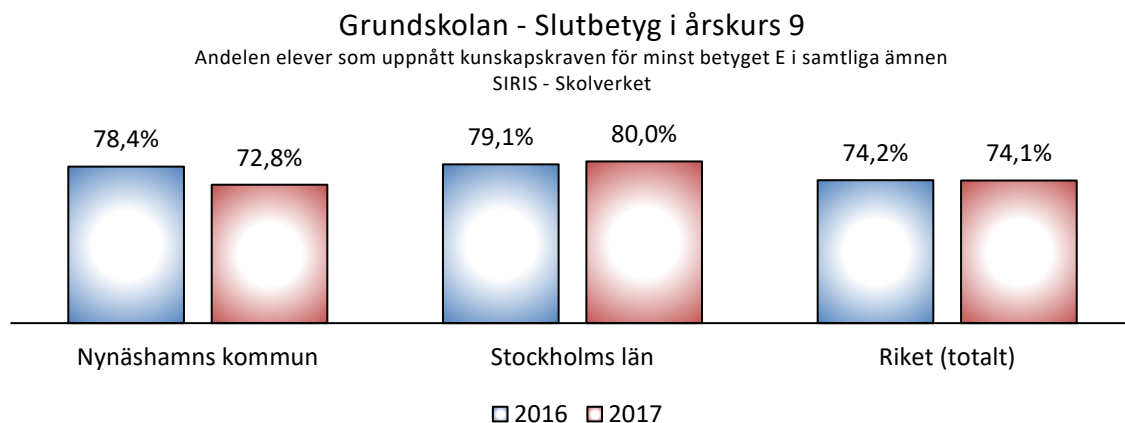
Omkring 107 000 elever avslutade årskurs 9 våren 2017. 272 av dem gick i någon av Nynäshamns kommunala grundskolor.

Eleverna ska bedömas för betyg i minst 16 ämnen. Betygen ges enligt en skala i sex steg (A – F), där A är det högsta betyget. Betygen A – E är godkända betyg. Andelen elever med godkända betyg beräknas på alla elever med betyg A – F samt elever som inte fick betyg på grund av att betygsunderlag saknades (-). Redovisningen avser samtliga elever. Kommunens resultat sjunker något i jämförelse med föregående år och i flertalet ämnen minskar andelen elever som klarar kunskapskraven för minst betyget E. För riket redovisar Skolverket mindre skillnader och i knappt hälften av ämnena är utvecklingen positiv mellan åren.

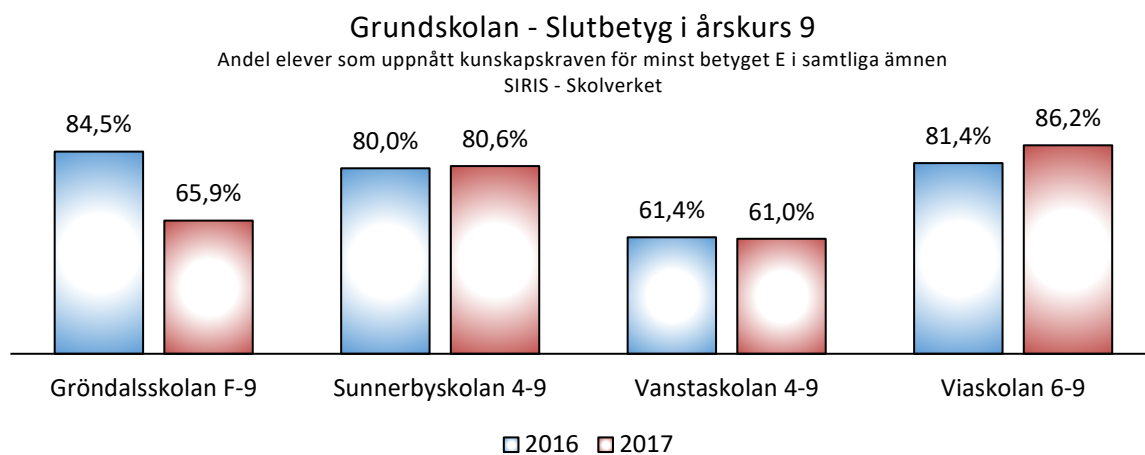
| Grundskolan - Slutbetyg i årskurs 9 2017                                                           |       |       |       |       |       |       |       |       |       |       |       |       |       |       |       |       |       |       |       |
|----------------------------------------------------------------------------------------------------|-------|-------|-------|-------|-------|-------|-------|-------|-------|-------|-------|-------|-------|-------|-------|-------|-------|-------|-------|
| Andelen elever som klarat kunskapskraven för minst betyget E i respektive ämne (Skolverket: SIRIS) |       |       |       |       |       |       |       |       |       |       |       |       |       |       |       |       |       |       |       |
|                                                                                                    | BL    | EN    | HKK   | IDH   | MA    | M2    | ML    | MU    | BI    | FY    | KE    | GE    | HI    | RE    | SH    | SL    | SV    | SVA   | TK    |
| Nynäshamns kommun                                                                                  | 91,4% | 88,0% | 93,6% | 89,7% | 89,9% | 95,8% | 95,8% | 92,7% | 91,8% | 90,8% | 89,2% | 85,8% | 88,4% | 88,8% | 89,9% | 94,4% | 93,8% | 70,0% | 91,2% |
| Stockholms län                                                                                     | 96,1% | 93,2% | 95,2% | 92,6% | 91,2% | 97,1% | 95,6% | 94,9% | 93,0% | 92,4% | 92,4% | 92,7% | 92,7% | 93,3% | 92,8% | 96,7% | 96,8% | 64,7% | 94,3% |
| Riket                                                                                              | 95,1% | 89,7% | 93,7% | 91,1% | 87,4% | 96,2% | 94,1% | 94,0% | 90,6% | 90,0% | 89,8% | 90,8% | 90,6% | 91,3% | 90,9% | 95,7% | 95,9% | 54,2% | 92,6% |

Ett centralt mått vid redovisningen av slutbetygen är hur stor andel av eleverna som har uppnått kunskapskraven (A – E) i samtliga ämnen.

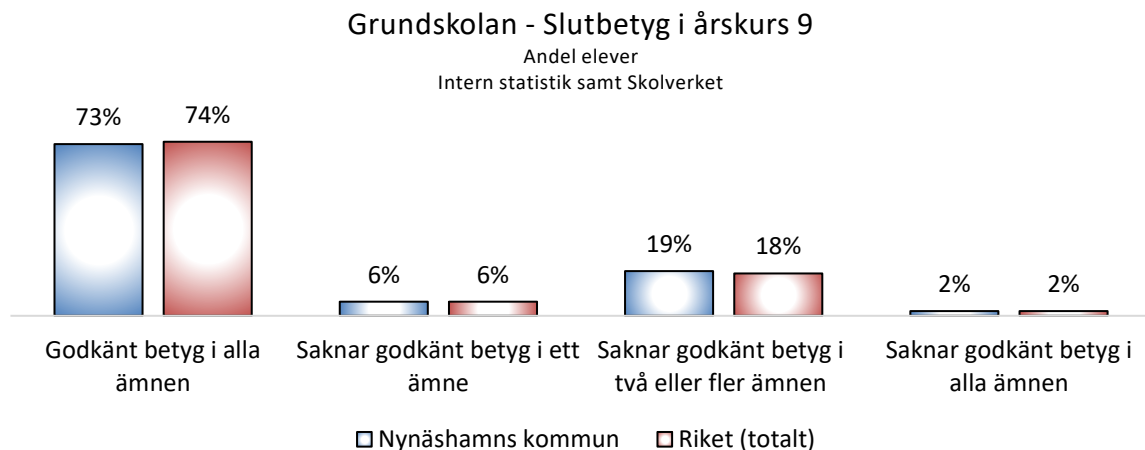
198 av kommunens 272 elever (72,8 %) erhöill ett slutbetyg med enbart godkända betyg. Det är en lägre andel i jämförelse med föregående år.



Resultaten varierar mellan kommunens skolenheter.



74 av 272 elever saknar godkänt betyg i ett eller flera ämnen. Fördelningen motsvarar resultatet för det genomsnittliga värdet för rikets samtliga huvudmän.

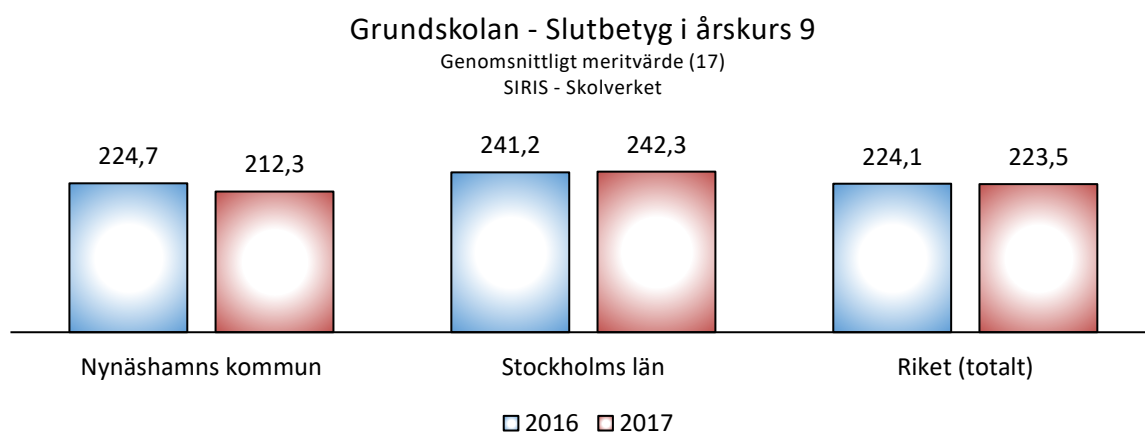


Betygen poängsätt från 20 poäng (A) till 10 poäng (E). Betyget (F) är noll poäng. För elever med betyg (A – F) beräknas en genomsnittlig betygspoäng per ämne.

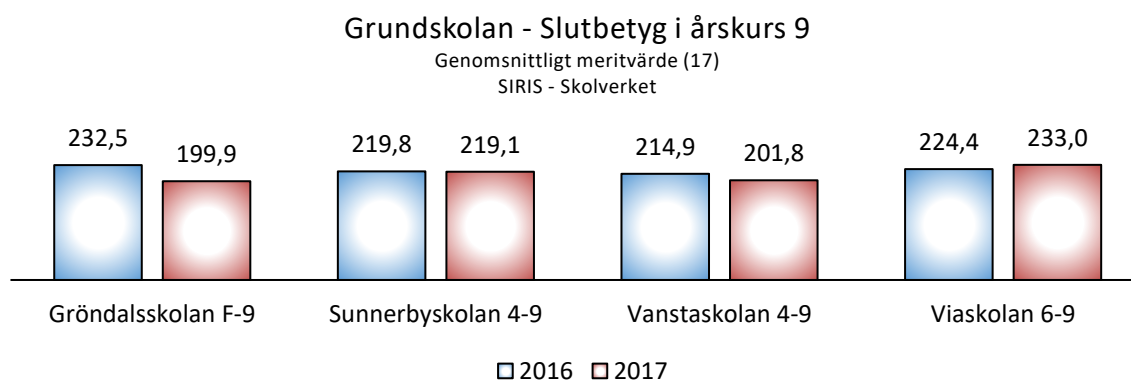
**Grundskolan - Slutbetyg i årskurs 9 2017**  
Genomsnittlig betygspoäng (Skolverket: SIRIS)

|                   | BL   | EN   | HKK  | IDH  | MA   | M2   | ML   | MU   | BI   | FY   | KE   | GE   | HI   | RE   | SH   | SL   | SV   | SVA | TK   |
|-------------------|------|------|------|------|------|------|------|------|------|------|------|------|------|------|------|------|------|-----|------|
| Nynäshamns kommun | 14,0 | 13,9 | 14,7 | 14,3 | 12,3 | 13,9 | 18,6 | 14,2 | 13,4 | 13,0 | 12,7 | 13,3 | 13,3 | 12,9 | 13,8 | 14,6 | 13,3 | 8,7 | 14,2 |
| Stockholms län    | 15,4 | 15,5 | 15,6 | 15,2 | 13,2 | 15,1 | 17,2 | 15,4 | 14,2 | 14,0 | 13,8 | 14,4 | 14,5 | 14,5 | 14,5 | 15,5 | 15,1 | 8,4 | 14,8 |
| Riket             | 14,4 | 14,1 | 14,4 | 14,3 | 12,0 | 14,3 | 16,3 | 14,4 | 13,1 | 13,0 | 12,8 | 13,4 | 13,5 | 13,4 | 13,4 | 14,6 | 14,2 | 6,8 | 13,7 |

Elevernas samtliga betyg räknas samman till ett meritvärde. Det beräknas på elevens 16 bästa betyg, maximalt 320 poäng. Från och med läsåret 2014/2015 får elever som läser moderna språk också räkna med betygspoängen från detta ämne i meritvärdet. Dessa elever kan få 340 poäng i meritvärde. Det genomsnittliga värdet beräknas på de elever som har erhållit minst betyget E i ett eller fler ämnen. Det genomsnittliga meritvärdet för kommunens elever sjunker 2017 i jämförelse med föregående år och är tydligt lägre än de genomsnittliga värdena för såväl samtliga huvudmän i Stockholms län som i riket.

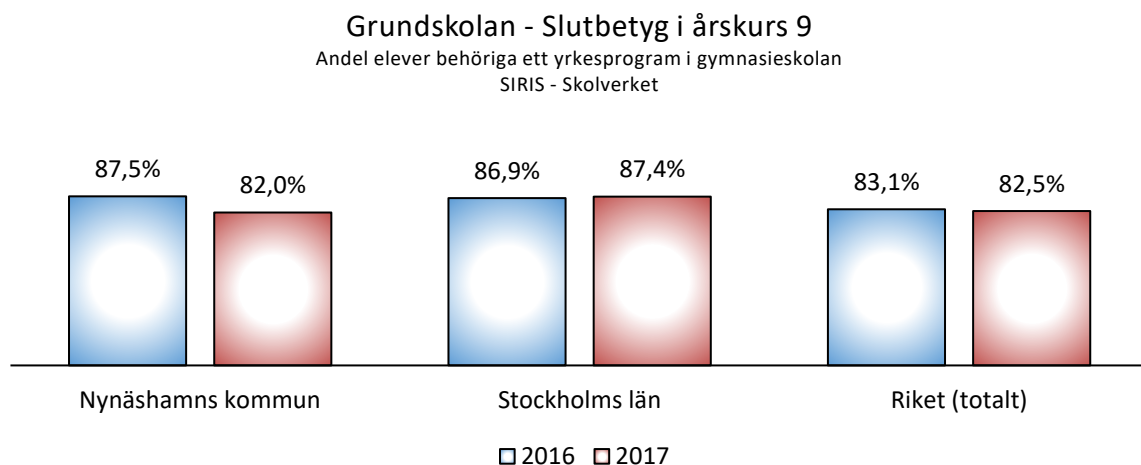


Det genomsnittliga meritvärdet varierar såväl mellan kommunens skolenheter som över tid.

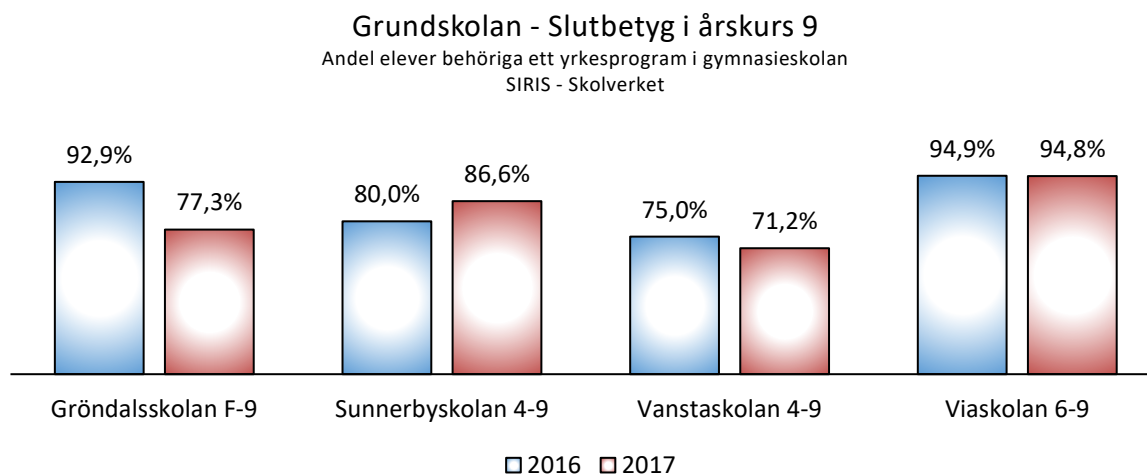


Slutbetyget används vid antagningen till gymnasieskolan. För att bli behörig till ett yrkesprogram ska eleven ha godkända betyg i engelska, matematik och svenska/svenska som andraspråk samt i ytterligare fem ämnen.

223 av totalt 272 elever i Nynäshamns kommun uppnådde behörighet till ett yrkesprogram i gymnasieskolan. Både riket totalt och Nynäshamns kommun försämrade sina resultat i jämförelse med föregående år.



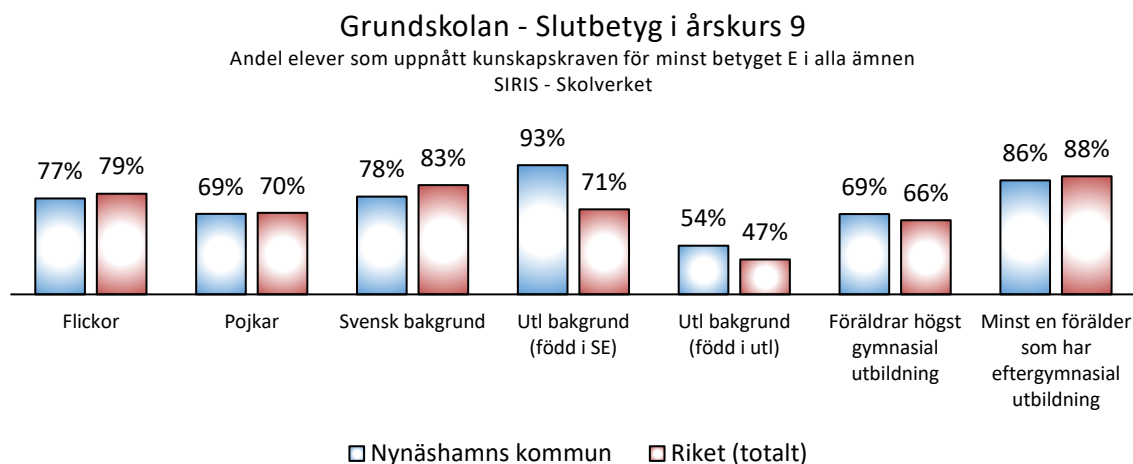
Andelen elever med behörighet till ett yrkesprogram i gymnasieskolan varierar mellan skolenheterna.



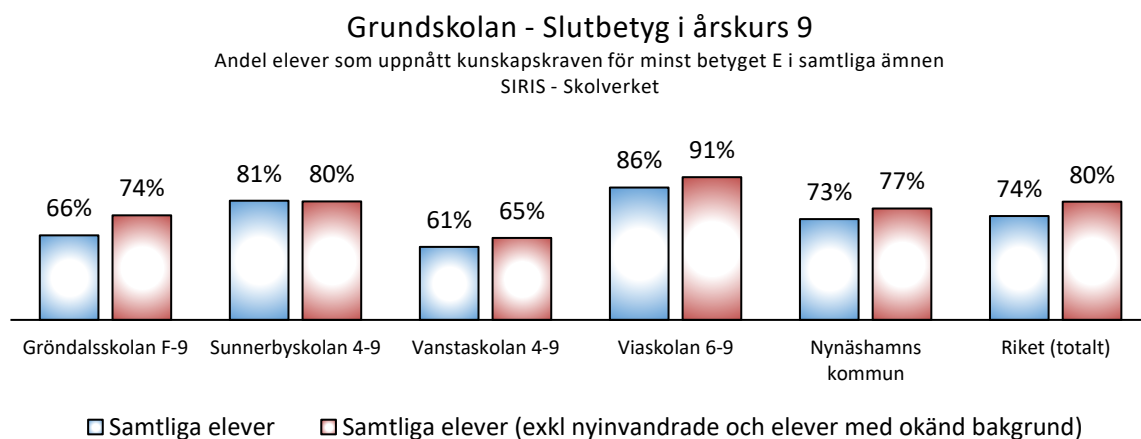
49 elever lämnade grundskolan utan behörighet till ett yrkesprogram i gymnasieskolan. Gymnasieskolan erbjuder flera möjligheter för denna grupp. Introduktionsprogrammet ger eleverna möjlighet att bli behöriga och komma in på ett nationellt program eller en utbildning som leder till ett arbete.

Skolverket presenterar årligen studieresultat som är nedbrutna på olika elevgrupper. De bygger på individdata från SCB. Statistiken visar att resultaten varierar mellan olika elevgrupper. De faktorer som beaktas är kön, föräldrarnas utbildningsbakgrund och utländsk

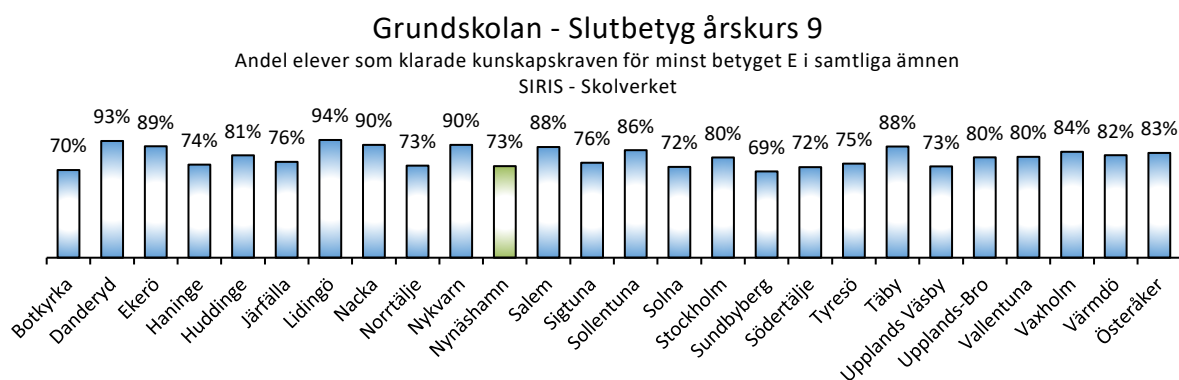
bakgrund. Skolverket visar i *PM – Slutbetyg i grundskolan, våren 2017* att kommuner och övriga huvudmän har svårt att kompensera för elevernas förutsättningar.



Elever med utländsk bakgrund och som nyligen har invandrat har som grupp svårare att klara kunskapskraven i grundskolans kursplaner i jämförelse med övriga elever.

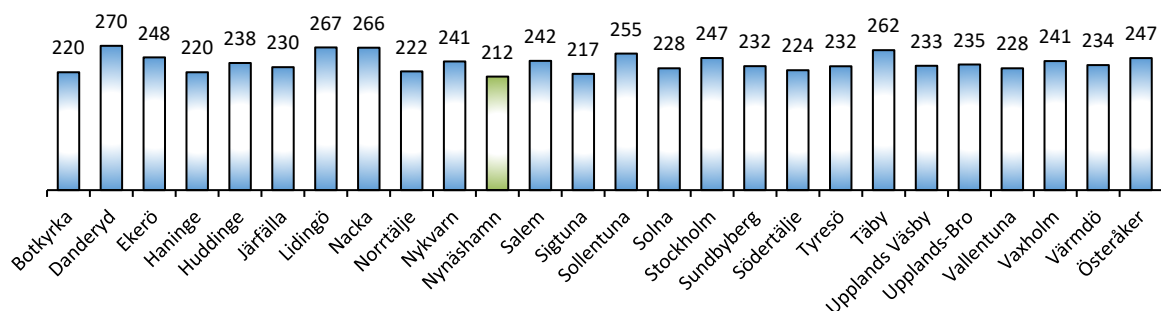


Nynäshamn kommun har ett genomsnittligt lägre betygsresultat än flertalet av kommunerna i Stockholms län. Det gäller för samtliga tre mätperspektiv ovan.



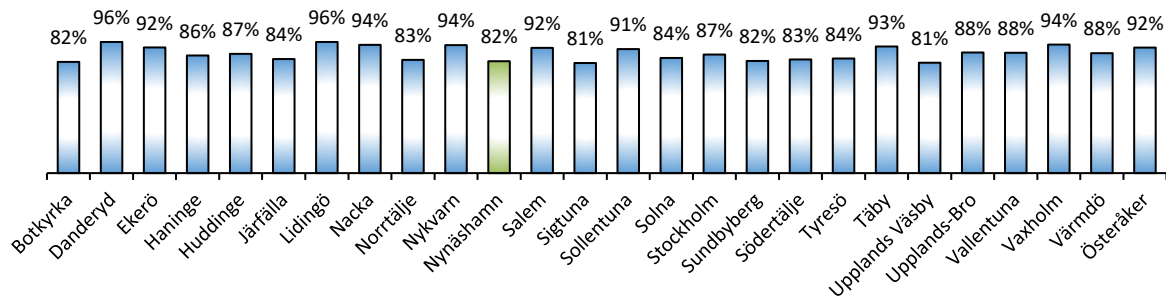
## Grundskolan - Slutbetyg årskurs 9

Genomsnittligt meritvärde  
SIRIS - Skolverket



## Grundskolan - Slutbetyg årskurs 9

Andel elever behöriga ett yrkesprogram i gymnasieskolan  
SIRIS - Skolverket



Mats Nilsson  
Utredare  
Barn- och utbildningsförvaltningen