



FÖRSKOLESTATISTIK 2015

Den 12 april redovisade Skolverket statistik för barn och personal i förskolan. Resultaten bygger på uppgifter som kommuner och enskilda huvudmän rapporterade de 15 oktober 2015. Nedan följer en sammanställning av resultaten.

Barn i förskolan

Den 15 oktober 2015 var 1297 barn inskrivna i förskolan i Nynäshamns kommun, kommunal eller enskild regi. Det är 15 fler barn än föregående år. Närmare 88 % av barnen (1137 st) var placerade i en kommunal förskola.

Totalt var 1584 barn (1 – 5 år) folkbokförda i Nynäshamns kommun vid rapportdatum. Knappt 82 % var inskrivna i förskolan.

Barngruppernas storlek

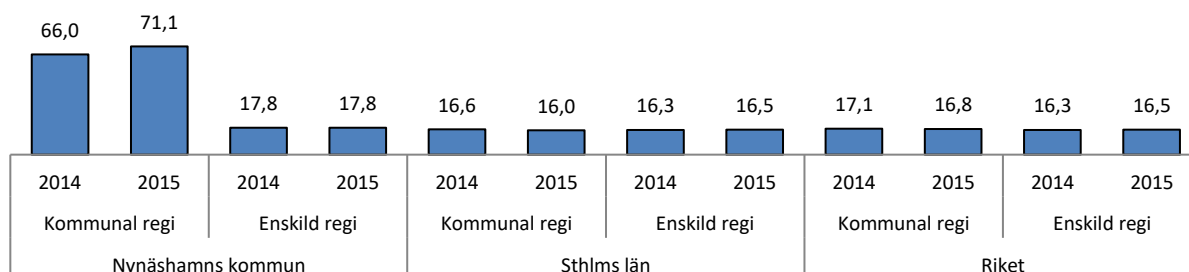
Med barngrupp menas antalet inskrivna barn per avdelning. Skolverket definierar avdelning som den barngrupp som barnet huvudsakligen ingår i. Nynäshamns kommun har lämnat avdelningsbegreppet i administrationen av förskolan. Alla barn placeras i en förskola utan hänvisning till någon avdelning. I förskolan ansvarar respektive förskolechef för planeringen av verksamheten.

Det har fått konsekvenser i förskolestatistiken. Varje förskola är en avdelning i Skolverkets statistik.

Totalt i riket har barngrupperna minskat något i storlek. Det är i de kommunala förskolorna som minskningen har skett. Detsamma gäller för Stockholms län.

ANTAL BARN PER AVDELNING I FÖRSKOLAN

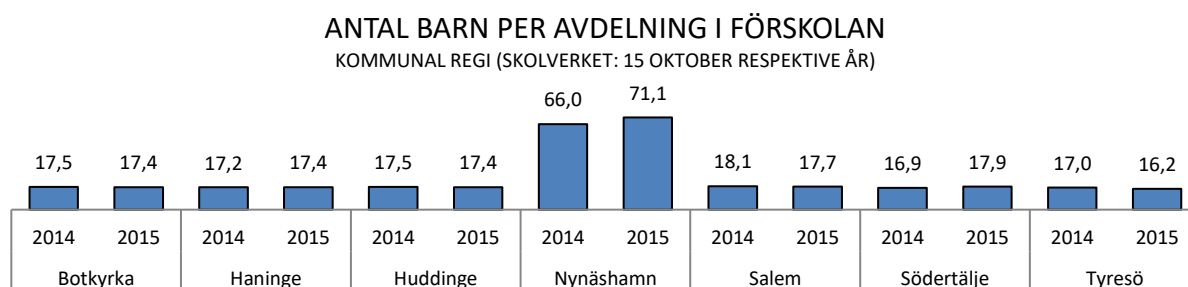
(SKOLVERKET: 15 OKTOBER RESO EKTIVE ÅR)



I diagrammet ovan avviker Nynäshamn markant. Staplarna (kommunal regi) visar det genomsnittliga antalet barn per förskola. Ökningen mellan 2014 och 2015 förklaras med att rapporteringen 2014

omfattade 1122 barn i 16 förskolor (17 avdelningar)¹. Barnen i den språkpedagogiska avdelningen i Skogsibble förskola rapporterades med en egen avdelning. Där av den 17:e avdelningen. 2015 rapporterades 1137 barn i 16 förskolor (16 avdelningar)². Den verkliga ökningen är cirka ett barn per förskola.

Nedan följer jämförande statistik för övriga Södertörnskommuner. Uppgifterna avser förskolor i kommunal regi.

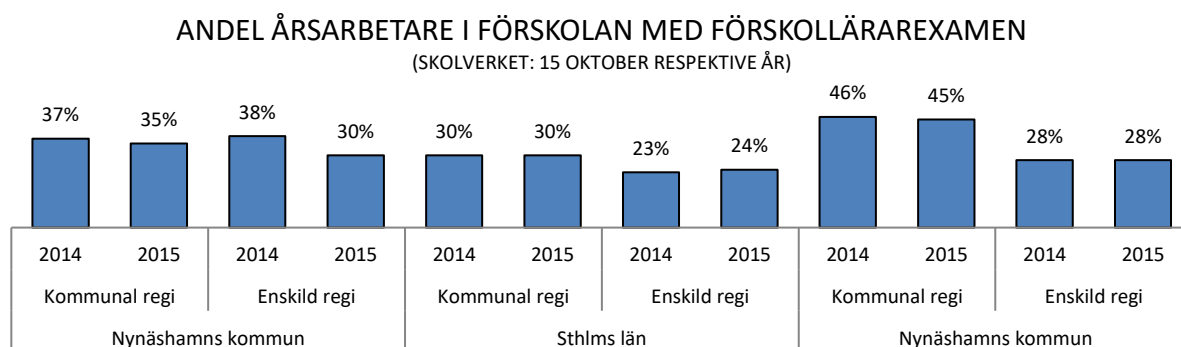


Knappt hälften (48 %) av förskoleavdelningarna i rikets förskolor har mellan 13 och 18 barn. Ett par procent av barnen går i grupper som är 28 eller fler barn. För Nynäshamns kommun gäller att 94 % av barnen går i en grupp (förskola) med 28 eller fler barn.

Personal i förskolan

Det är andra året som Skolverket samlar in uppgifter på individnivå. Det ger många fördelar i statistiken. Det gäller inte minst personalens utbildning där Skolverket samkör inskickade uppgifter med utbildningsregistret.

42 % av årsarbetarna i landets förskolor (totalt) har en förskollärexamen. Det är en liten minskning i jämförelse med 2014. Även i Nynäshamns kommun har andelen årsarbetare med förskollärexamen sjunkit något.

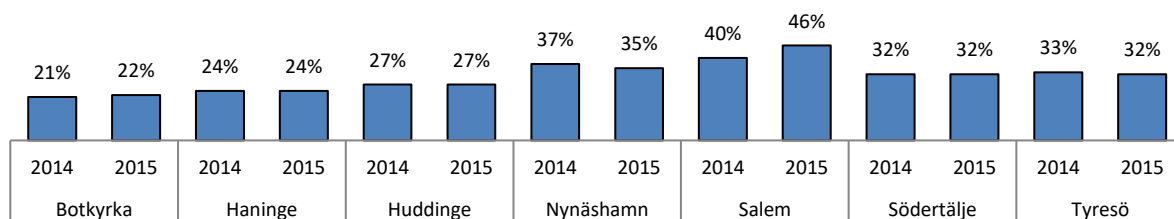


Nedan följer jämförande statistik för övriga Södertörnskommuner. Uppgifterna avser förskolor i kommunal regi.

¹ 1122 barn/17 avdelningar → 66 barn per avdelning

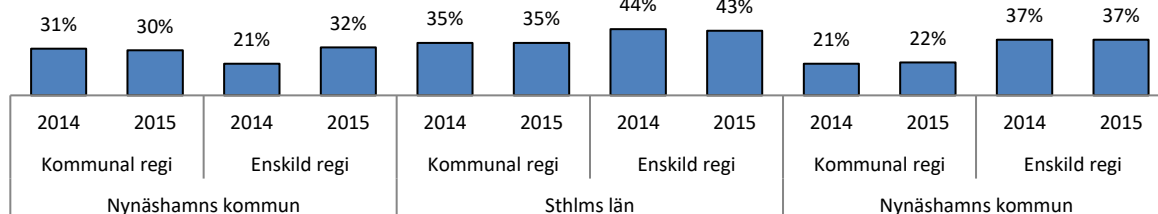
² 1137 barn/16 avdelningar → 71,1 barn per avdelning

ANDEL ÅRSARBETARE MED FÖRSKOLLÄRAREXAMEN FÖRSKOLOR I KOMMUNAL REGI (SKOLVERKET: 15 OKTOBER RESPEKTIVE ÅR)



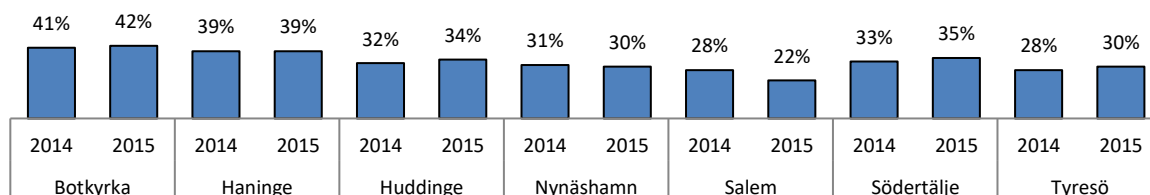
Omkring 65 % av årsarbetarna i landets förskolor har utbildning för arbete med barn³. Ytterligare 10 % har en icke avslutad utbildning för arbete med barn. Det innebär att cirka 25 % av årsarbetarna helt saknar utbildning för arbete med barn.

ANDEL ÅRSARBETARE UTAN UTBILDNING FÖR ARBETE MED BARN (SKOLVERKET: 15 OKTOBER RESPEKTIVE ÅR)



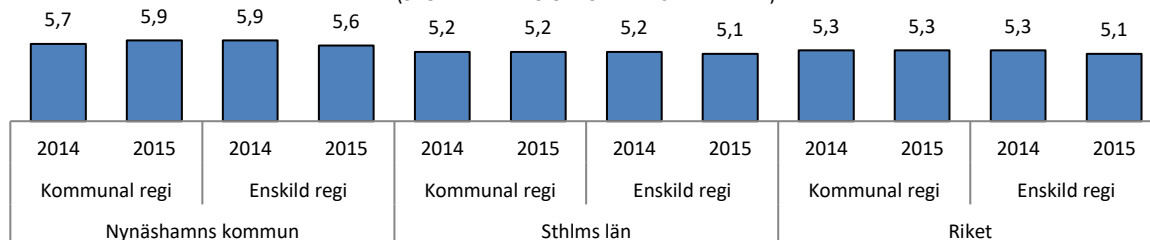
Nedan följer jämförande statistik för övriga Södertörnskommuner. Uppgifterna avser förskolor i kommunal regi.

ANDEL ÅRSARBETARE UTAN UTBILDNING FÖR ARBETE MED BARN FÖRSKOLOR I KOMMUNAL REGI (SKOLVERKET: 15 OKTOBER RESPEKTIVE ÅR)



Det går 5,2 barn per årsarbetare i genomsnitt i landets förskolor. Det är en marginell minskning jämfört med 2014.

ANTAL BARN PER ÅRSARBETARE I FÖRSKOLAN (SKOLVERKET: 15 OKTOBER RESPEKTIVE ÅR)

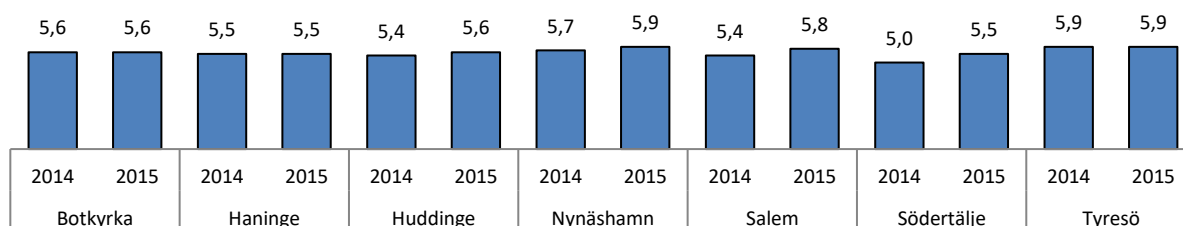


³ Annan pedagogisk högskoleutbildning (lärare, fritidspedagog) eller gymnasieutbildning för arbete med barn

Ökningen av antalet barn per årsarbetare i den kommunala förskolan i Nynäshamns kommun härleds ur fler rapporterade barn (15 st) och färre rapporterade årsarbetare (6 st) i jämförelse med 2014.⁴

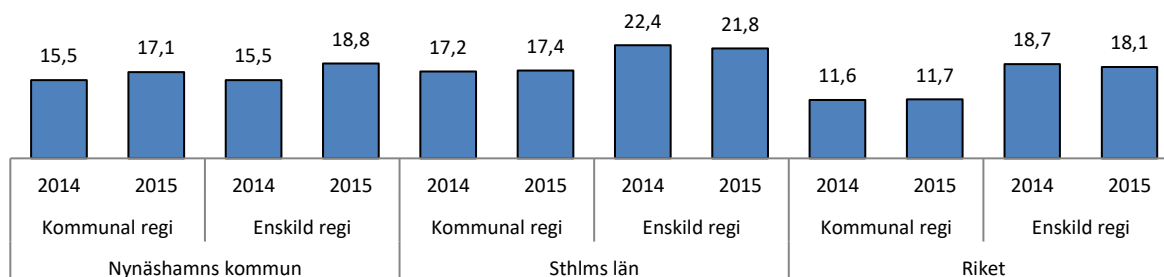
Nedan följer jämförande statistik för övriga Södertörnskommuner. Uppgifterna avser förskolor i kommunal regi. Flera kommuner på Södertörn redovisar en liten ökning av antalet barn per årsarbetare.

ANTAL BARN PER ÅRSARBETARE I FÖRSKOLAN KOMMUNAL REGI (SKOLVERKET: 15 OKTOBER RESPEKTIVE ÅR)

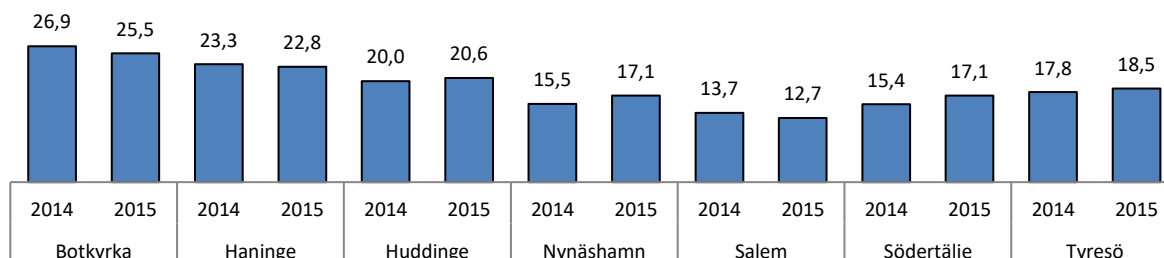


Skolverket redovisar även antal barn per årsarbetare med förskollärexamen. Nynäshamns kommun (kommunal regi) redovisar några färre förskollärare 2015 i jämförelse med 2014 samtidigt som antalet barn ökade något.

ANTAL BARN PER ÅRSARBETARE I FÖRSKOLAN (FÖRSKOLLÄRARE) (SKOLVERKET: 15 OKTOBER RESPEKTIVE ÅR)



BARN PER ÅRSARBETARE I FÖRSKOLAN (FÖRSKOLLÄRARE) FÖRSKOLOR I KOMMUNAL REGI (SKOLVERKET: 15 OKTOBER RESPEKTIVE ÅR)



⁴ 2015 (1137 barn/192 årsarbetare → 5,9)
2014 (1122 barn/198 årsarbetare → 5,7)