



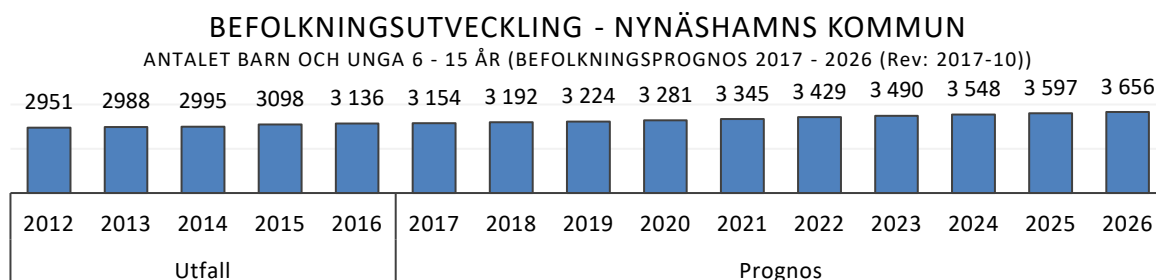
2018-03-22

PM – Elever och personal i grundskolan (inkl förskoleklass) läsåret 2017/2018

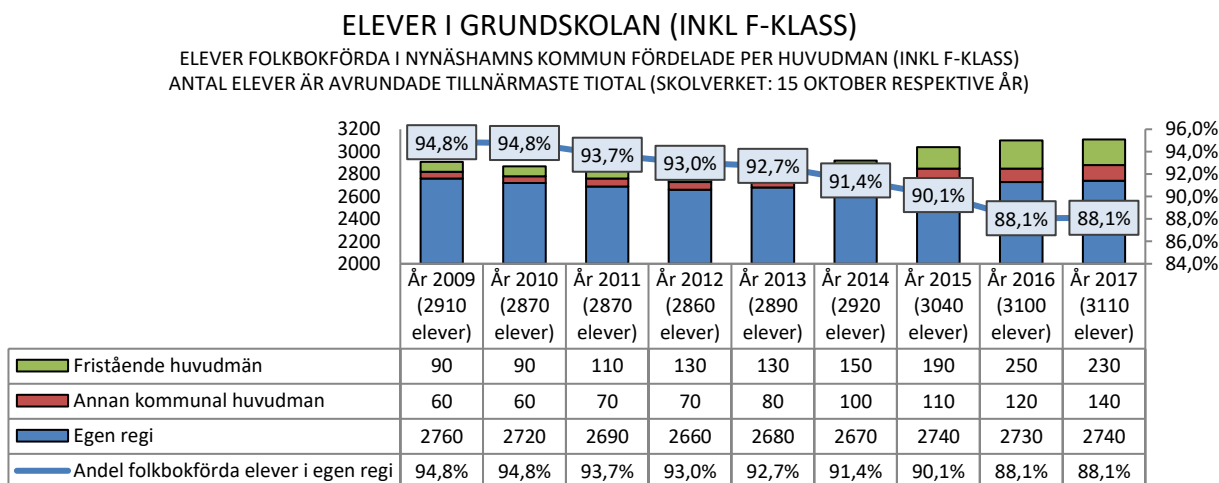
Den 15 oktober varje år rapporterar skolhuvudmännen elever och personal till SCB. Skolverket är statistikansvarig myndighet och redovisar resultatet av inrapporteringen under våren nästkommande år. Redovisningen nedan är uppdelad i två avsnitt, elever och personal.

Elever i förskoleklass och grundskola

Målgruppen för grundskolan (inklusive förskoleklass) är barn och unga 6 – 15 år. Den tidigare negativa trenden har vänt och från och med 2013 ökar antalet individer i målgruppen. Den 31 december 2017 var målgruppen 6 – 15 år 3 173 individer. Det är en ökning i förhållande till föregående år och utfallet överträffar prognosen för 2017.



Flertalet av målgruppen folkbokförda elever i grundskolan (inklusive förskoleklass) går i en skolenhet i kommunens egen regi. Andelen elever i annan kommunal eller fristående skolenhet ökar och närmar sig 12 % av det totala antalet elever.

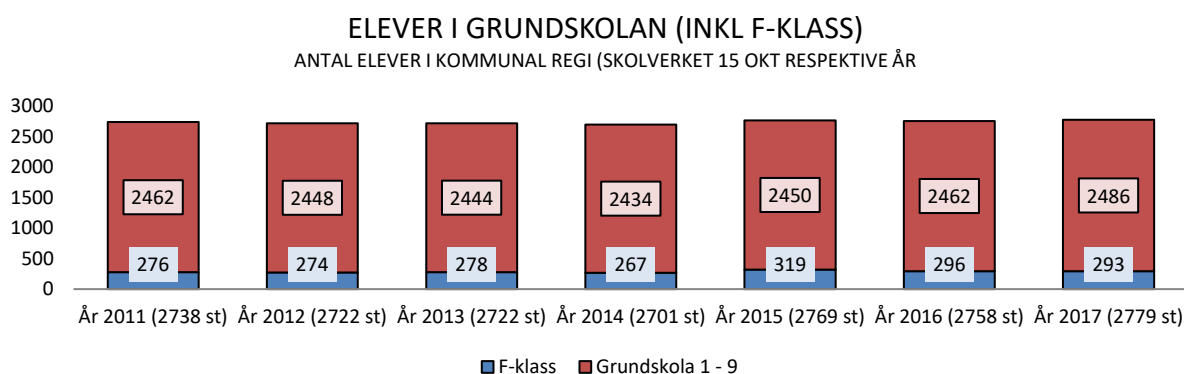


Elever i kommunens grundskolor

Nynäshamns kommun är huvudman för åtta skolor med grundskoleverksamhet. De är organiserade i tio skolenheter¹. Vanstaskolan och Viaskolan rymmer två skolenheter.

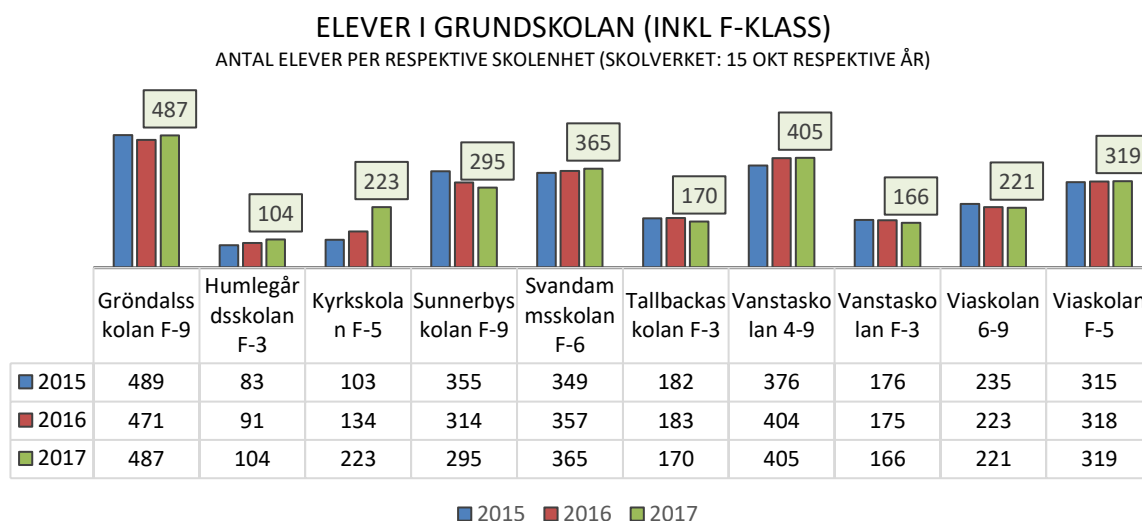
NYNÄSHAMN	ÖSMO	SORUNDA
Gröndalsskolan F – 9	Tallbackaskolan F – 3	Kyrkskolan F – 3
Humlegårdsskolan F – 3	Vanstaskolan F – 3	Sunnerbyskolan 4 – 9
Svandammsskolan F – 6	Vanstaskolan 4 – 9	
Viaskolan F – 5		
Viaskolan 6 – 9		

Antalet elever har varit relativt stabilt i den kommunala skolan de senaste åren.



I ett något längre perspektiv (2001 – 2016) har antalet elever i den kommunala grundskolan (åk 1 – 9) minskat stort, från 3292 elever (2001) till 2486 elever vid mätningen i oktober 2017.

Diagrammet och tabellen nedan redovisar elevutvecklingen på skolenhetsnivå. En omorganisation i Sorunda har medfört färre skolenheter och en omfördelning av elever.

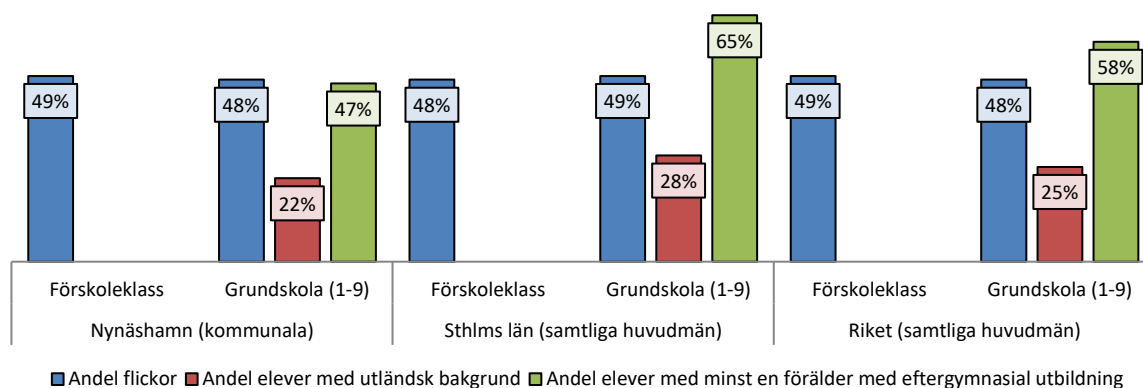


¹ I och med att skollagen (2010:800) började tillämpas ersattes skola som organisatorisk enhet med begreppet skolenhet.

Andelen elever med utländsk bakgrund och andelen elever med minst en förälder med eftergymnasial utbildning har ökat något i jämförelse med föregående år. De gäller för samtliga urval nedan. Skolverkets statistik för läsåret 2017/2018 visar att Nynäshamns kommun har en något lägre andel elever med utländsk bakgrund² än det genomsnittliga värdet för Stockholms län och riket. Det gällde även för andelen elever med föräldrar som har eftergymnasial utbildning³.

ELEVER I GRUNDSKOLAN (INKL F-KLASS)

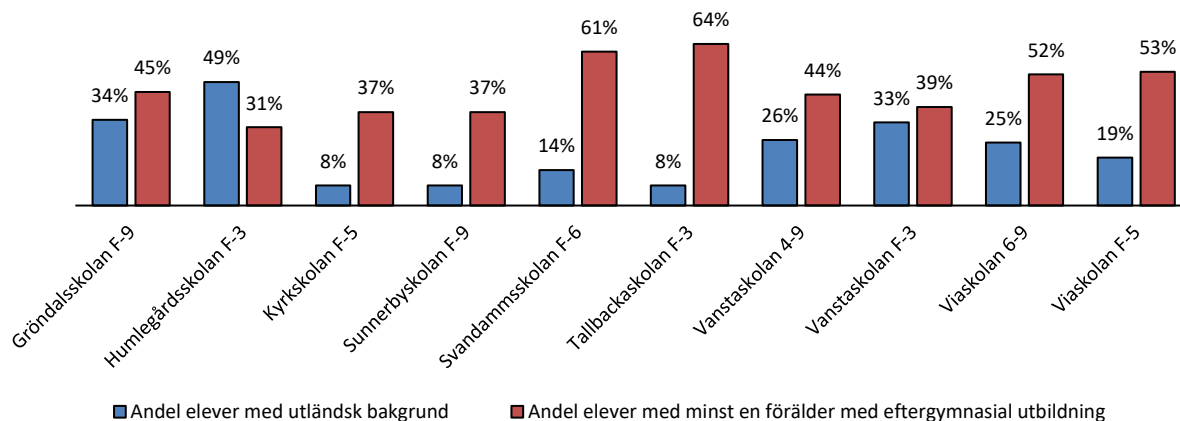
(SKOLVERKET: 15 OKTOBER 2017)



Andelen elever med utländsk bakgrund och andelen elever med föräldrar som har eftergymnasial utbildning varierar mellan kommunens skolenheter.

ELEVER I GRUNDSKOLAN

(SKOLVERKET: 15 OKTOBER 2017)



Pedagogisk personal i grundskolan

Den 15 oktober 2017 hade den kommunala grundskolan i Nynäshamns kommun 186,1 lärare (heltidstjänster) och 2486 elever totalt i årskurserna 1 – 9⁴. Tre av fyra lärare var kvinnor. Andelen kvinnor var högre i de lägre årskurserna. 82,3 % av lärarna var

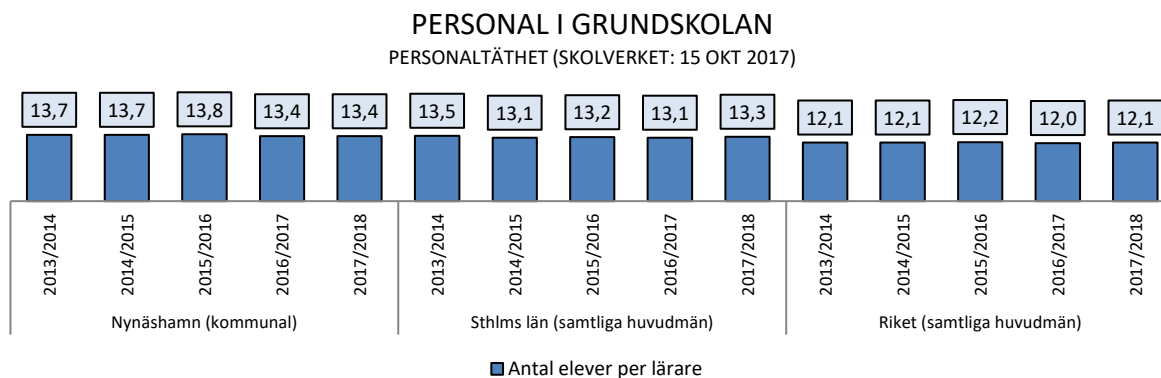
² Med utländsk bakgrund avses elever som är födda utomlands eller födda i Sverige men med båda föräldrarna födda utomlands.

³ Här avses elever med minst en förälder med eftergymnasial utbildning

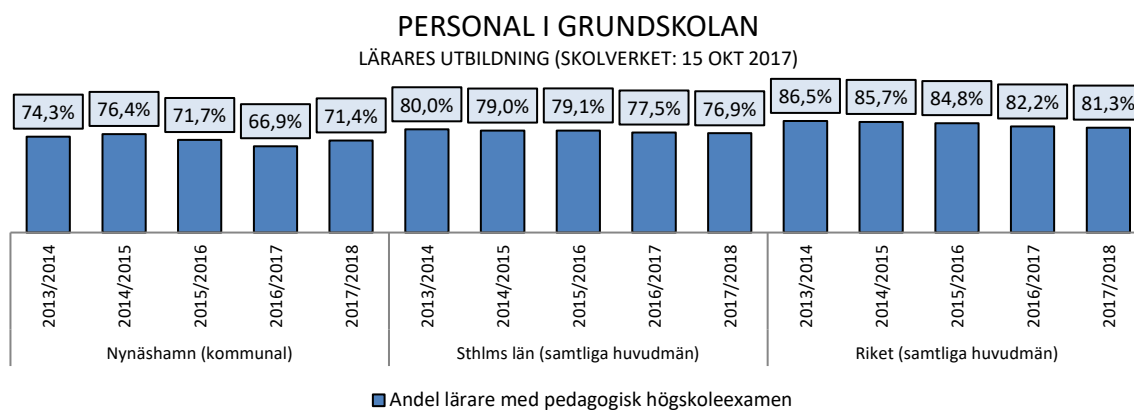
⁴ Skolverket SIRIS

tillsvidareanställda vid mätdatum. Nynäshamns kommun rapporterade 23 förstelärare (21,3 heltidstjänster) i grundskolan den 15 oktober 2017.

Personaltäthet mäts som antal elever per lärare. Nynäshamns kommun har haft fler elever per lärare än genomsnittet för riket i de senaste årens mätningar.



Drygt 70 % av lärarna i kommunens grundskolor hade en pedagogisk högskoleexamen den 15 oktober 2017. Det är en liten ökning i jämförelse med 2016 men andelen är tydligt lägre än det genomsnittliga värdet för rikets samtliga huvudmän för samma period.



Personaltäthet och personalens utbildning varierar mellan kommunens skolenheter.

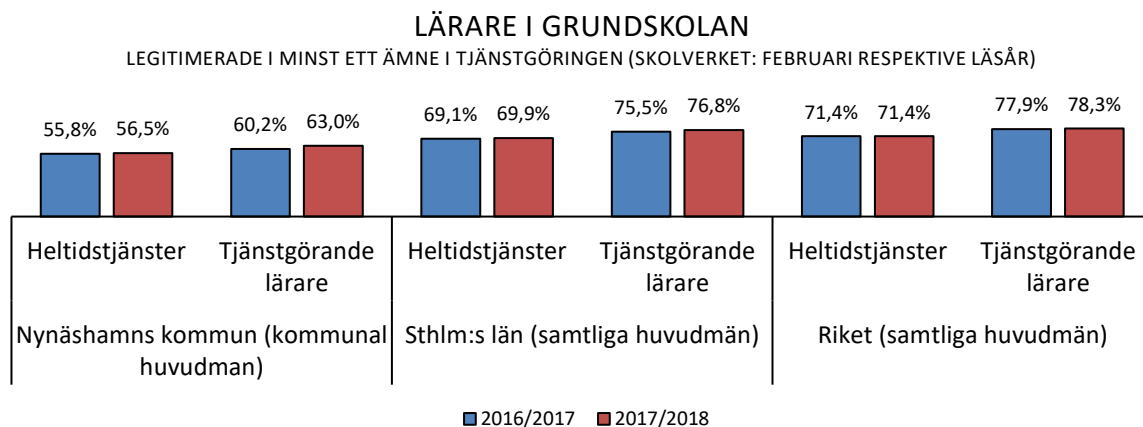
LÄRARE I GRUNDSKOLAN - KOMMUNALA SKOLENHETER
SKOLVERKET: 15 OKTOBER 2017

	Gröndalsskolan	Humlegårdsskolan	Kyrkskolan	Sunnerbyskolan	Svandammsskolan
Antal elever per lärare	12,1	17,1	20,9	11,8	15,4
Andel lärare med pedagogisk högskoleexamen	71,2%	78,0%	83,0%	64,7%	86,1%

	Tallbackaskolan	Vanstaskolan 4-9	Vanstaskolan F-3	Viaskolan 6-9	Viaskolan F-5
Antal elever per lärare	17,5	12,5	12,2	12,1	18,7
Andel lärare med pedagogisk högskoleexamen	98,2%	69,6%	90,3%	42,4%	66,5%

Från och med läsåret 2013/2014 redovisar Skolverket hur stor del av undervisningen som bedrivs av behöriga lärare. Här avses legitimerad behörighet för skolform, årskurs och ämne.

Tidigare har Skolverket enbart redovisat om personer i verkets register över pedagogisk personal har innehaft en pedagogisk högskoleexamen. Den har inte kunnat kopplas till aktuell tjänstgöring. Från och med insamlingsåret 2013 (15 oktober) utökades skolhuvudmännens rapportering av lärarpersonal att även omfatta de årskurser och ämnen som de undervisar i. Dessa uppgifter samkörs med registret för lärarlegitimationer. Diagrammet nedan redovisar hur stor andel av lärarpersonalen som är legitimerade i minst ett av ämnena de undervisar i. Nynäshamns kommun redovisar en lägre andel legitimerade lärare än det genomsnittliga värdet för länet och riket.



Behörigheten varierar mellan ämnen. Lägst andel behöriga lärare har ämnena hem- och konsumentkunskap och moderna språk (spanska).

Lärares behörighet i Nynäshamns kommunala grundskolor (2018-02-05)			
Ämne (antal heltidstjänster)	Antal tjänstgörande lärare	Pedagogisk högskoleexamen	Lärarlegitimation och behörighet i ämnet
Bild (4,8 heltidstjänster)	16	87,5%	50,0%
Biologi (4,4 heltidstjänster)	68	83,8%	63,2%
Engelska (11,7 heltidstjänster)	74	78,4%	35,1%
Fysik (4,3 heltidstjänster)	68	83,8%	63,2%
Geografi (4,2 heltidstjänster)	65	83,1%	63,1%
Hem- och konsumentkunskap (4,5 heltidstjänster)	7	28,6%	0,0%
Historia (4,3 heltidstjänster)	65	83,1%	67,7%
Idrott och hälsa (10,6 heltidstjänster)	22	81,8%	45,5%
Kemi (4,6 heltidstjänster)	69	82,6%	62,3%
Matematik (30,8 heltidstjänster)	93	83,9%	68,8%
Moderna språk, franska (2,2 heltidstjänster)	4	75,0%	50,0%
Moderna språk, spanska (3 heltidstjänster)	4	25,0%	25,0%
Moderna språk, tyska (2,2 heltidstjänster)	4	50,0%	50,0%
Musik (5,8 heltidstjänster)	40	90,0%	40,0%
Religionskunskap (4,1 heltidstjänster)	65	83,1%	63,1%
Samhällskunskap (5,8 heltidstjänster)	76	84,2%	60,5%
Slöjd (13,6 heltidstjänster)	18	44,4%	44,4%
Svenska (38,1 heltidstjänster)	96	82,3%	66,7%
Svenska som andraspråk (4,4 heltidstjänster)	9	66,7%	44,4%
Teknik (5 heltidstjänster)	49	79,6%	30,6%
	Antal tjänstgörande lärare	Pedagogisk högskoleexamen	Lärarlegitimation och behörighet i minst ett ämne
Tjänstgörande lärare (168,4 heltidstjänster)	184	69,6%	63,0%

Behörigheten minskar i grundskolans högre årskurser. Något fler än hälften av lärarna som undervisar i årskurserna sju till nio har lärarlegitimation och behörighet i minst ett ämne. Uppgiften om legitimerade förstelärare behöver analyseras vidare.

Lärares behörighet i Nynäshamns kommunala grundskolor (2018-02-05)			
	Antal tjänstgörande lärare	Pedagogisk högskoleexamen	Lärarlegitimation och behörighet i minst ett ämne
Lärare 1-3	59	86,4%	72,9%
Lärare 4-6	89	60,7%	52,8%
Lärare 7-9	91	58,2%	53,8%
Speciallärare	8	87,5%	0,0%
Förstelärare	23	91,3%	100,0%
Modersmål	14	50,0%	21,4%

Pedagogisk personal i förskoleklass

Den 15 oktober 2017 rapporterade Nynäshamns kommun 10,5 lärare (heltidstjänster) i förskoleklass. Det är betydligt färre än föregående år. Då rapporterades 19 lärare. I Skolverkets redovisning (SIRIS) framgår att från och med läsåret 2017/2018 ingår inte annan pedagogisk personal i rapporteringen. Det har påverkat utfallen för flertalet huvudmän, dock i olika grad. Det skulle kunna bero på att instruktionerna vid rapporteringen den 15 oktober 2017 har tolkats olika.

En första analys ger därmed att jämförelser med föregående år blir svåra att tolka. Det gäller i synnerhet antal elever per lärare. Förvaltningen kommer att fördjupa analysen av utfallet.

Samtliga rapporterade lärare i förskoleklass har en pedagogisk högskoleexamen och 92,5 % är legitimerade för sin tjänst.

Mats Nilsson
Utredare
Barn- och utbildningsförvaltningen