



2016-12-20

## PM – Elever och personal i gymnasieskolan 2015/2016

Den 15 oktober varje år rapporterar skolhuvudmännen elever och personal till SCB. Skolverket är statistikansvarig myndighet och redovisar resultatet av inrapporteringen i april nästkommande år.

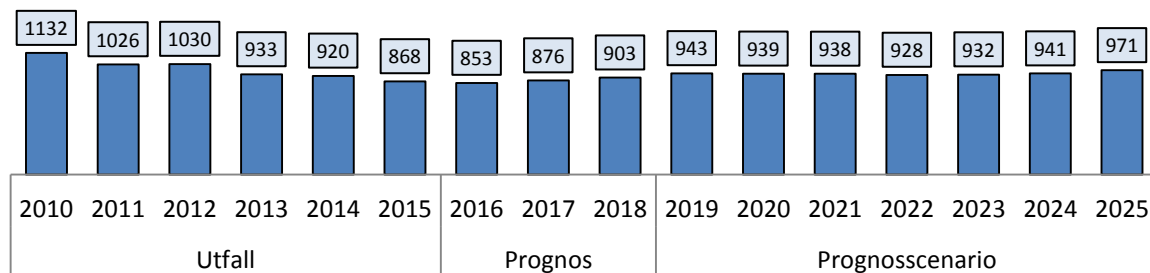
Redovisningen nedan är uppdelad i två avsnitt, elever och personal.

### Elever i gymnasieskolan

Målgruppen för gymnasieskolan är ungdomar 16 – 18 år. Den tidigare negativa trenden avtar och antalet ungdomar i åldersgruppen förväntas att öka något de kommande åren. Den 31 oktober var det 859 individer 16 – 18 år i kommunen. Det motsvarar värdet i prognosen.

#### BEFOLKNINGSUTVECKLING - NYNÄSHAMNS KOMMUN

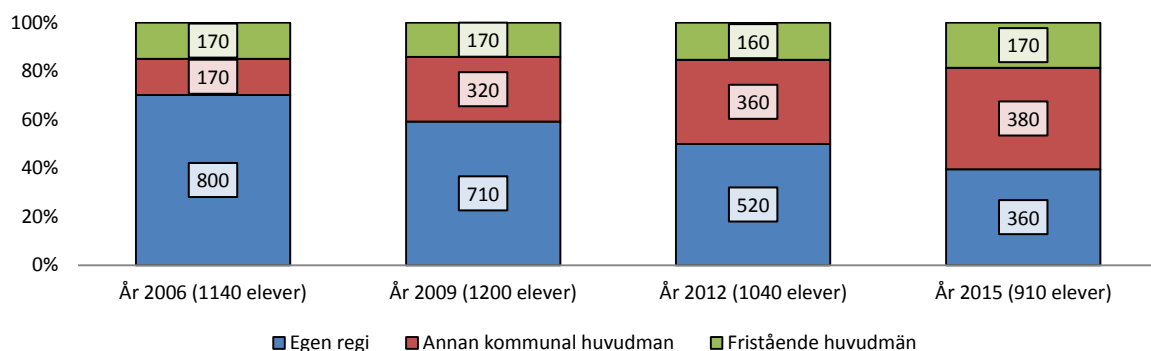
ANTALET UNGDOMAR 16 - 18 ÅR (BEFOLKNINGSPROGNOS 2016 - 2025)



En allt högre andel av kommunens gymnasieelever går i en annan kommunal eller fristående gymnasieskola. Den gemensamma gymnasieregionen i Stockholms län ger ungdomarna tillgång till ett rikt utbud av utbildningar. Omkring 40 % av eleverna gick i Nynäshamns gymnasium läsåret 2015/2016.

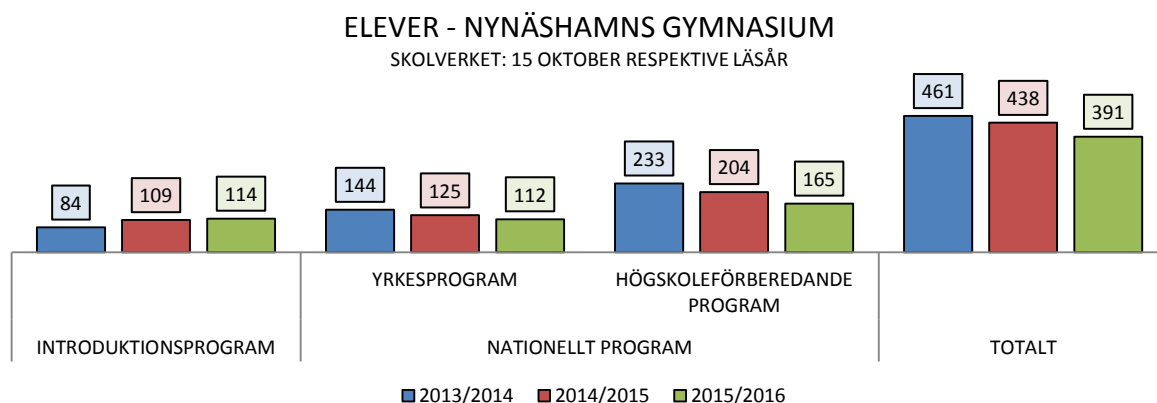
#### ELEVER - NYNÄSHAMNS KOMMUN

ANTAL/ANDEL FOLKBOKFÖRDA ELEVER I GYMNASIESKOLAN PER RESPEKTIVE HUVUDMAN  
SKOLVERKET: 15 OKTOBER RESPEKTIVE ÅR (AVRUNDADE VÄRDEN)

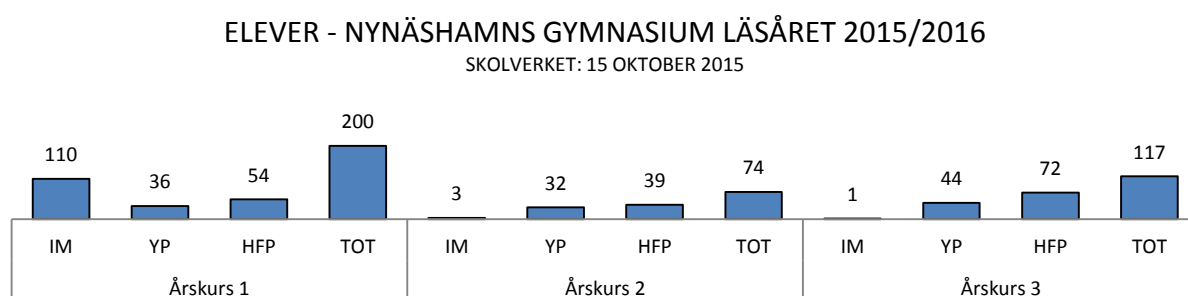


## Elever i Nynäshamns gymnasium

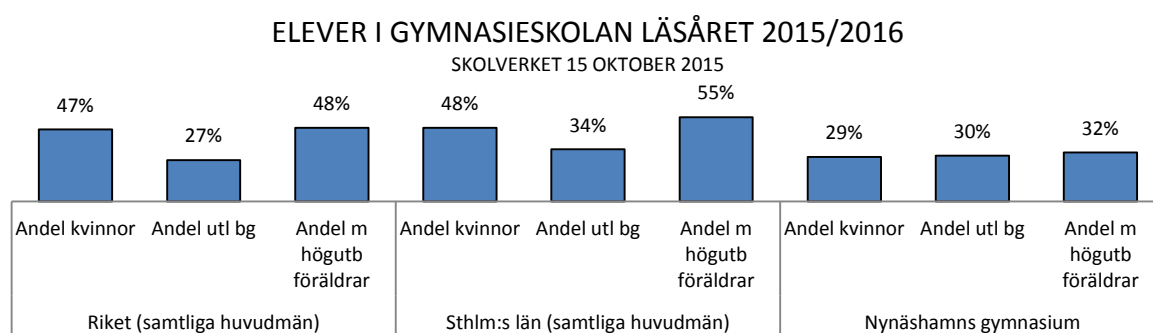
Antalet elever minskar i Nynäshamns gymnasium. Minskningen sker i de nationella programmen. Antalet elever i ett introduktionsprogram har däremot ökat. Under läsåret 2015/2016 tillkom ett stort antal elever i samband med flyktingvågen till Sverige. Denna grupp inleder sina studier i ett språkintruktionsprogram. Flertalet av dem har börjat i gymnasieskolan efter rapporteringen till SCB den 15 oktober 2015 och ryms därför inte i Skolverkets statistik nedan. Från registerdatum (15 oktober) till terminsslutet i juni 2016 ökade antalet elever i ett introduktionsprogram med omkring 60 elever.



Antalet elever varierar mellan årskurserna.



Nynäshamns gymnasium rapporterade en låg andel kvinnliga elever. Andelen har sjunkit något de senaste åren. Här påverkar bland annat skolenhetens programstruktur.



Enligt officiell statistik för läsåret 2015/2016 hade Nynäshamns kommun en något lägre andel elever med utländsk bakgrund<sup>1</sup> än det genomsnittliga värdet för Stockholms län. Det

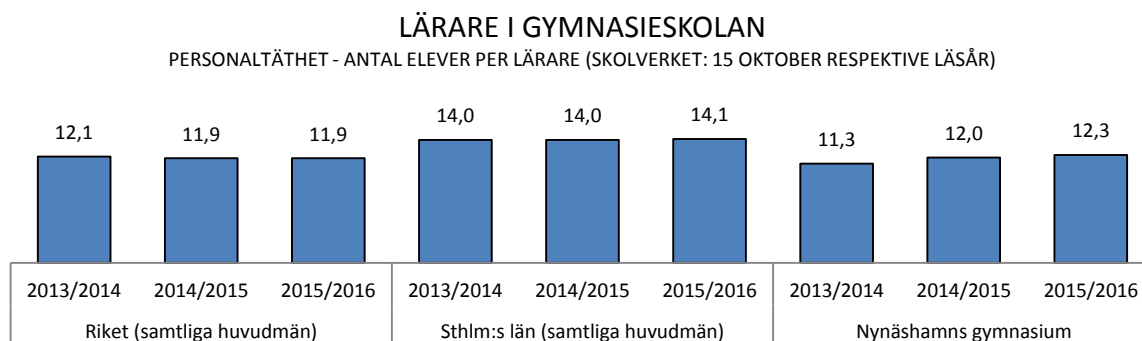
<sup>1</sup> Med utländsk bakgrund avses elever som är födda utomlands eller födda i Sverige men med båda föräldrarna födda utomlands.

gällde även för andelen elever med föräldrar som har eftergymnasial utbildning<sup>2</sup>.

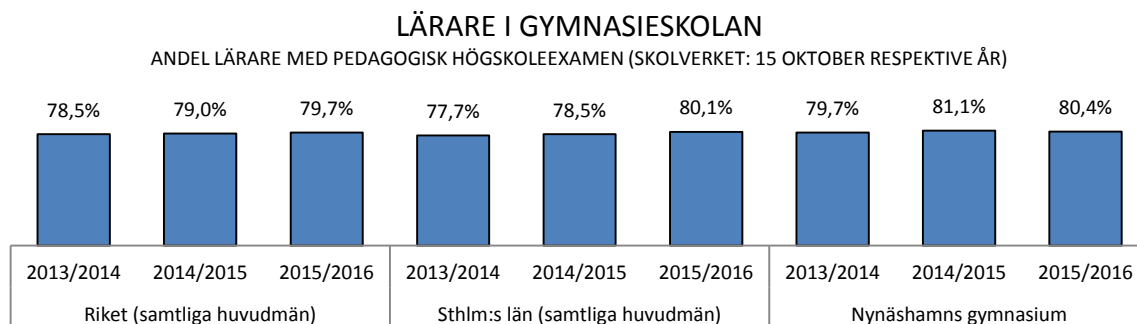
## Personal i gymnasieskolan

Den 15 oktober 2015 hade Nynäshamns gymnasium 31,9 lärare omräknat till heltidstjänster och 391 elever fördelade över gymnasieskolans tre årskurser. 86,5 % av lärarna hade en tillsvidareanställning. Drygt två av tre lärare var män. Skolenheten hade 1,8 studie- och yrkesvägledare samt tre förstelärare vid mätdatum.

Personaltäthet mäts som antal elever per lärare. Nynäshamns kommun har en något högre personaltäthet än det genomsnittliga värdet i Stockholms län. Nynäshamns gymnasium har mött elevminskningarna med motsvarande förändringar i organisationen.



Drygt 80 % av lärarna i Nynäshamns gymnasium hade en pedagogisk högskoleexamen den 15 oktober 2015. Det motsvarar rapporteringen för 2014 och är marginellt högre än det genomsnittliga värdet för Stockholms län och riket.



Från och med hösten 2014 redovisar Skolverket hur stor del av undervisningen som bedrivs av behöriga lärare. Här avses legitimerad behörighet för skolform och ämne. Tidigare har Skolverket enbart redovisat om personer i verkets register över pedagogisk personal har innehaft en pedagogisk högskoleexamen. Den har inte kunnat kopplas till aktuell tjänstgöring. Från och med insamlingsåret 2013 (15 oktober) utökades skolhuvudmännens rapportering av lärarpersonal att även omfatta den aktuella tjänstgöringen och de ämnen som de undervisar i. Dessa uppgifter samkörs med registret för lärarlegitimationer.

<sup>2</sup> Här avses elever med minst en förälder med eftergymnasial utbildning

Diagrammet nedan redovisar hur stor andelen av lärarpersonalen som är legitimerade i minst ett ämne som de undervisar i. I sammanställningen ingår de lärare som omfattas av legitimationskravet.

