

2016-12-05

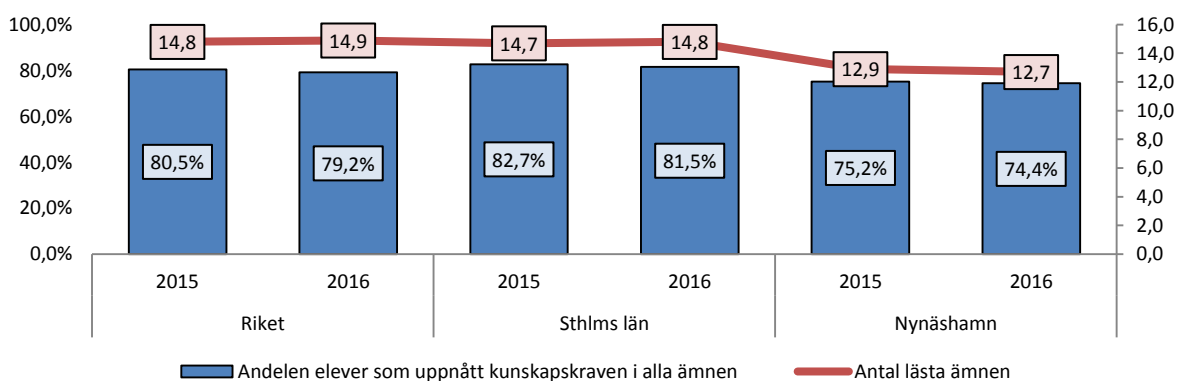
Resultat i grundskolans årskurs 6 2016

Följande redovisning avser vårterminens betyg och nationella prov läsåret 2015/2016.

Eleverna får betyg enligt en sex-gradig skala A – F, där A är det högsta betyget. Betyg A – E är godkända betyg. Antalet ämnesbetyg varierar i årskurs 6. Det beror på lokala timplaner och om eleverna får sammanvägda betyg i natur- och/eller samhällsorientering.

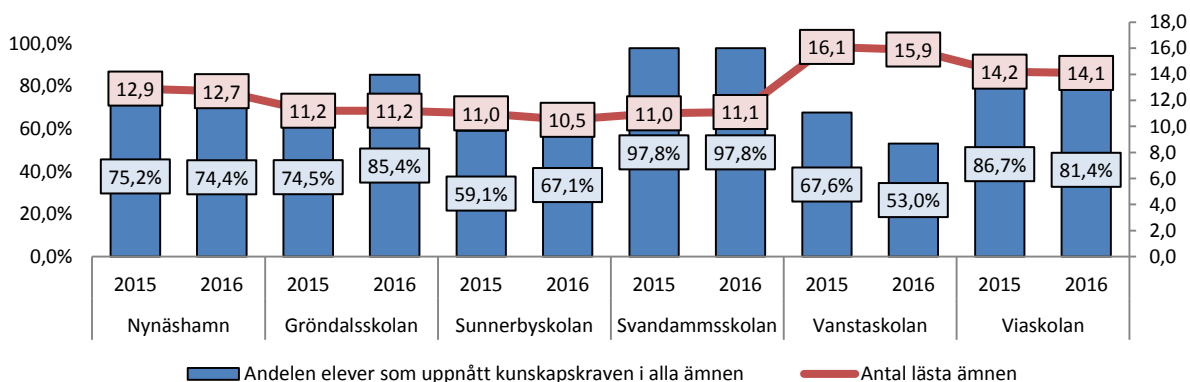
På grund av att eleverna läser olika ämnen och olika antal ämnen under årskurs 6 är måtten för *andelen elever som uppnått kunskapskraven i alla ämnen* inte direkt jämförbara mellan län, kommuner eller skolenheter.

GRUNDSKOLAN - TERMINSBETYG ÅRSKURS 6 VT 2016



Andelen av kommunens elever som klarade kunskapskraven för minst betyget E i alla lästa ämnen sjönk med en knapp procentenhet 2016 i jämförelse med föregående år.

GRUNDSKOLAN - TERMINSBETYG ÅRSKURS 6 VT 2016



I tabellen nedan redovisas resultaten per ämne.

I den vänstra kolumnen redovisas andelen elever som klarade kunskapskraven för minst betyget E i respektive ämne. Andelen beräknas på de elever som fick ett betyg (A – F) samt elever som inte fick ett betyg på grund av att betygsunderlag saknades (-).

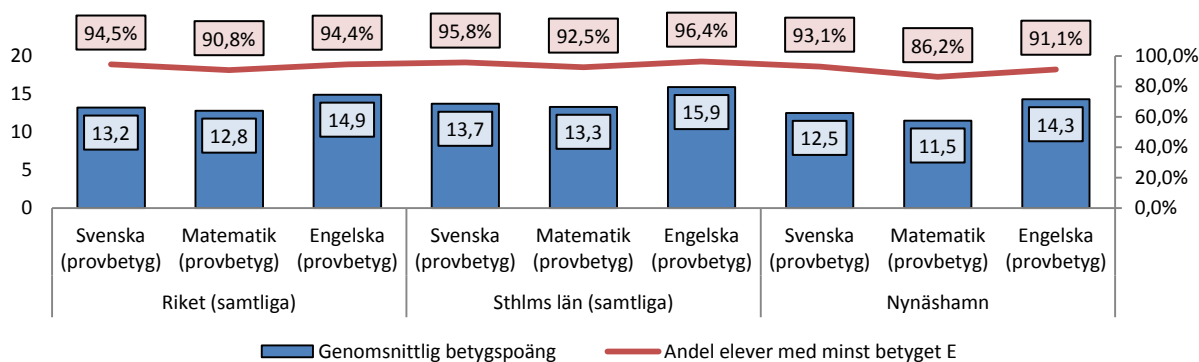
I den högra kolumnen redovisas en genomsnittlig betygspoäng per ämne. Betygen poängsätt från 20 poäng (A) till 10 poäng (E). Betyget (F) ger noll poäng. Den genomsnittliga betygspoängen beräknas för elever med betyg (A – F).

GRUNDSKOLAN - TERMINSBETYG ÅRSKURS 6 VT 2016

	Riket		Stockholms län		Nynäshamn	
	Andel A-E	Betygspoäng	Andel A-E	Betygspoäng	Andel A-E	Betygspoäng
Bild	97,7%	13,8	98,2%	14,3	95,7%	13,6
Engelska	91,1%	14,1	94,2%	15,2	90,4%	14,0
Hem- och konsumentkunskap	97,5%	13,7	98,0%	14,4	96,3%	12,5
Idrott och hälsa	93,9%	14,1	94,4%	14,5	93,3%	13,6
Matematik	90,6%	12,9	93,0%	13,6	90,5%	12,5
Modersmål	91,6%	14,4	91,3%	14,8	100,0%	16,7
Musik	97,2%	14,0	97,8%	14,6	96,8%	13,1
Naturorienterande ämnen (block)	95,0%	13,4	95,7%	13,8	93,3%	13,2
Biologi	94,3%	13,1	95,4%	13,6	83,3%	10,9
Fysik	93,7%	12,8	94,7%	13,4	71,2%	9,5
Kemi	93,6%	12,8	94,7%	13,4	81,8%	11,1
Samhällsorienterande ämnen (block)	95,0%	13,4	95,4%	13,9	96,2%	14,0
Geografi	93,9%	13,1	95,2%	13,6	91,7%	12,1
Historia	93,7%	13,0	94,9%	13,5	90,2%	12,4
Religionskunskap	94,4%	13,0	95,6%	13,6	91,9%	11,6
Samhällskunskap	94,5%	13,1	95,7%	13,8	90,0%	11,4
Slöjd	97,9%	13,7	98,2%	14,1	95,8%	12,8
Svenska	94,7%	13,5	96,1%	14,1	92,3%	13,0
Svenska som andraspråk	59,7%	7,4	71,6%	8,9	50,0%	5,2
Teknik	96,0%	13,2	96,7%	13,8	97,4%	13,8

Eleverna genomför nationella ämnesprov till stöd för bedömning. Proven bedöms enligt betygsskalan (A – F). I diagrammet nedan redovisas andelen elever med ett godkänt betyg (A – E) samt den genomsnittliga provbetygspoängen.

GRUNDSKOLAN - NATIONELLA PROV ÅRSKURS 6 2016



Tabellen nedan visar resultat på delprovsnivå och det sammanvägda provresultatet. Kolumnen slutbetyg redovisar elevernas terminsbetyg i respektive ämne.

GRUNDSKOLAN - NATIONELLA PROV ÅRSKURS 6 2016

	Riket				Sthlms län				Nynäshamn			
	Andel deltagare	Andel minst E	Prov-betyg	Termins-betyg	Andel deltagare	Andel minst E	Prov-betyg	Termins-betyg	Andel deltagare	Andel minst E	Prov-betyg	Termins-betyg
SVENSKA												
Sammanvägt provbetyg	95,8%	94,5%	13,2	13,5	94,7%	95,8%	13,7	14,1	91,5%	93,1%	12,5	13,0
Tala (delprov A)	97,5%	97,2%	14,3		97,2%	97,7%	14,8		92,6%		14,2	
Läsa (delprov B)	97,0%	92,5%	14,2		96,5%	94,0%	14,8		96,3%	89,7%	13,1	
Skriva (delprov C)	96,8%	85,9%	11,3		96,3%	88,0%	11,8		95,6%	81,5%	10,2	
SVENSKA SOM ANDRASPRÅK												
Sammanvägt provbetyg	78,2%	68,8%	8,3	7,4	85,9%	77,4%	9,4	8,9	50,0%	71,4%	7,1	5,2
Tala (delprov A)	80,0%	84,0%	10,8		87,2%	89,7%	11,8					
Läsa (delprov B)	80,9%	60,6%	7,8		88,1%	68,1%	9,0					
Skriva (delprov C)	80,9%	56,8%	6,7		88,3%	64,5%	7,7					
MATEMATIK												
Provbetyg	94,5%	90,8%	12,8	12,9	95,2%	92,5%	13,3	13,6	91,6%	86,2%	11,5	12,5
ENGELSKA												
Sammanvägt provbetyg	94,0%	94,4%	14,9	14,1	94,6%	96,4%	15,9	15,2	90,9%	91,1%	14,3	14,0
Tala (delprov A)	95,5%	92,3%	13,8		96,6%	94,6%	14,7		92,3%	89,4%	13,1	
Läsa och lyssna (delprov B)	95,7%	91,4%	14,7		96,5%	94,5%	15,9		94,7%	87,4%	13,8	
Skriva (delprov C)	95,6%	94,1%	14,7		96,4%	96,1%	15,6		93,3%	89,1%	13,8	

Elevernas terminsbetyg jämförs med det sammanvägda provbetyget i de nationella proven. Nynäshamns kommun har genomgående en högre andel avvikelser än den genomsnittliga andelen avvikelser i länet och riket.

GRUNDSKOLAN - TERMINSBETYG/NATIONELLA PROV ÅRSKURS 6 2016

JÄMFÖRELSE SLUTBETYG OCH PROVBETYG
ANDEL ELEVER PER RESPEKTIVE AVVIKELSE

