



Forskningsgruppen för Samhälls- och Informationsstudier

Ingemarsgatan 4b, 113 54 Stockholm. www.forskningsgruppen.se.

i samarbete med



Nynäshamns kommun

Satsningen på sommarjobb för alla ungdomar i Nynäshamn kommunen

Inledning.....	4
Resultatredovisning.....	5
Information om och skäl till sommarjobb.....	5
Trivsel och nöjdhet med sommarjobbet.....	7
Möjligheter att påverka sin arbetssituation.....	9
Framtida nytta av sommarjobbet.....	10
Kanaler/tillvägagångssätt för att skaffa ett sommarjobb nästkommande år.....	11
Förberedelser inför sommarjobbet.....	12
Egna kommentarer om sommarjobbet.....	13
Tabellbilaga.....	14
Frågeformulär.....	20

Inledning

Nynäshamns kommun beslutade att alla ungdomar skulle ges tillfälle att sommarjobba under en treveckorsperiod sommaren 2008 i kommunal eller privat regi. Kommunen gick in med bidrag till lönen när det gällde den privata sektorn. Det poängterades att de sommarjobbade ungdomarna skulle få riktiga arbetsuppgifter som gav mervärde för företaget eller kommunen. Ungdomar som erbjöds sommarjobb skulle gå en kort halvdagsutbildning där kommunen informerade om vilka regler som gäller på arbetsplatser, löner och regler för arbetsmiljön. Även facklig information gavs.

Närmare 600 ungdomar erbjöds sommarjobb och flertalet tackade ja till sommarjobben. För att utvärdera satsningen, skickades en enkät ut till ungdomarna efter avslutat sommarjobb. I denna ställdes bland annat frågor om hur ungdomarna upplevde tiden på arbetsplatsen, varför de sommarjobbade, om de kunde tänka sig att göra det igen och ifall de ansåg att satsningen på sommarjobb till alla borde fortsätta i kommunens regi.

Flertalet ungdomar påbörjade och fullföljde sommarjobbet. Enkäten skickades ut till 483 ungdomar som anmält sig till och accepterat ett sommarjobb under maj/juni 2008. Ytterligare ett hundratal sommarjobb förmedlades efter denna period men till dessa ungdomar skickades aldrig någon enkät. Formuläret returnerades från 11 personer med adress okänd och 44 personer uppgav att de inte hade haft något sommarjobb i kommunens regi. Detta betyder att nettourvalet består av 428 stycken besvarade enkäter.

Enkäten skickades ut någon eller några veckor efter att sommarjobbet hade avslutats och därefter skickades ytterligare en påminnelse med ny enkät första veckan i september och ytterligare två påminnelsebrev därefter.

259 ungdomar som under sommaren arbetat på en arbetsplats som kommunen erbjudit i den s.k. sommarjobbssatsningen har besvarat enkäten. Svarefrekvensen uppgår därmed till drygt 60 %.

I det följande redovisas resultatet från undersökningen.

Resultatredovisning

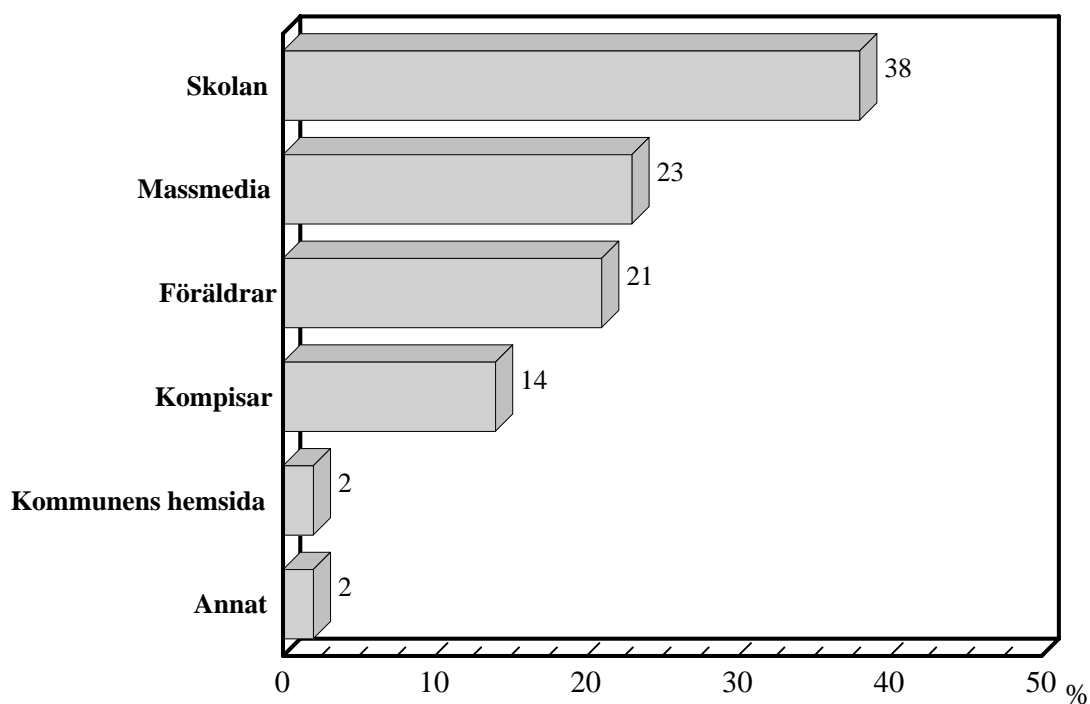
Bland de tillfrågade som under sommaren 2008 arbetat på en arbetsplats som kommunen erbjudit i den s.k. sommarjobbssatsningen, uppgav 88 % att de arbetade samtliga tre veckor som erbjöds.

- Könsfördelningen för de som besvarat enkäten var: 58 % flickor och 42 % pojkar
- 70 % uppgav att de arbetade inom kommunal verksamhet och 30 % att de arbetade inom privat företag/verksamhet.

Information om och skäl till sommarjobb

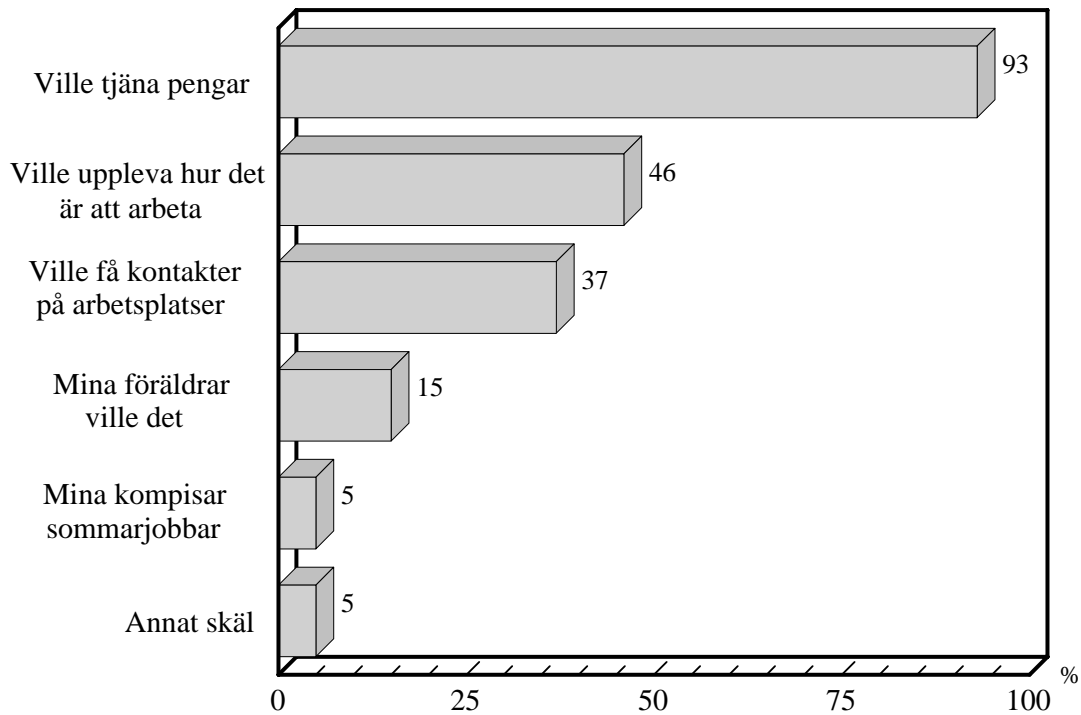
Figur 1

Hur fick Du först reda på att kommunen erbjöd sommarjobb till alla ungdomar?



- Skolan har varit den vanligaste informationskanalen (38 %), följt av massmedia (23 %) och föräldrar (21 %). Endast 2 % uppgav att de har fått sin information från kommunens hemsida.
- Var femte tillfrågad (20 %) uppgav att de även haft ett annat sommarjobb än det de fått genom kommunen.

Figur 2

Varför sökte Du jobb via kommunens satsning på sommarjobb till alla ungdomar?

Anm. flera svarsalternativ kunde markeras

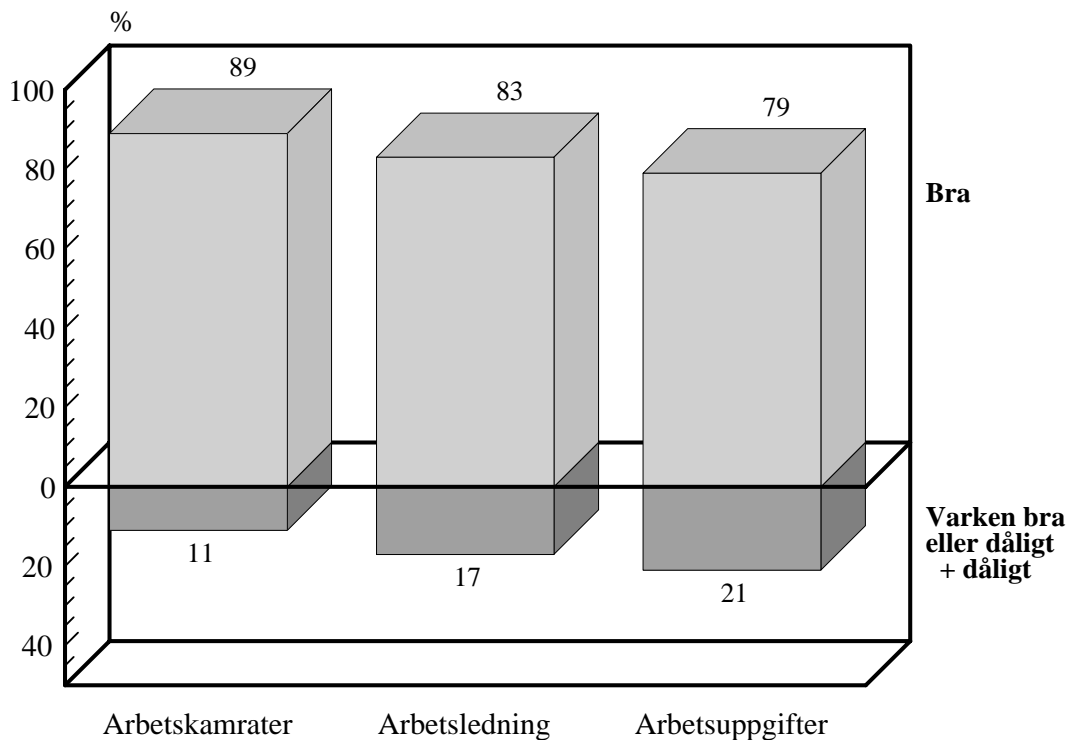
- Det i särklass vanligaste skälet till att söka jobb var att man ville tjäna pengar (93 %).
- Knappt hälften av de tillfrågade (46 %) uppgav att de "ville uppleva hur det är att arbeta".
- 37 % uppgav att skälet till att man sökte sommarjobb var "Att få kontakter på arbetsplatser".
- Bland pojkar uppgav 20 % att de sökte jobb via kommunens satsning på sommarjobb för att föräldrarna ville det. Bland flickorna var motsvarande siffra 11 %.

Trivsel och nöjdhet med sommarjobbet

- I stort sett alla (98 %) uppgav att de klarade av de tilldelade arbetsuppgifterna bra, 67 % uppgav att de klarade av dem mycket bra.
- Drygt en fjärdedel (26 %) av de tillfrågade besvarade frågan ”Om Du inte klarade av dina arbetsuppgifter så bra som Du skulle ha önskat, vad anser Du vara orsaken?”. Således uppger ett flertal personer att de klarade av de tilldelade arbetsuppgifterna bra men anser ändå att de kunde ha klarat av dem bättre.
- Bland dem som besvarat denna fölfråga uppger 35 % att det berodde på dålig handledning och 40 % uppgav ”Annat skäl”.

Figur 3

Hur trivdes Du med: Dina arbetskamrater, Dina arbetsuppgifter och med arbetsledning på din arbetsplats?

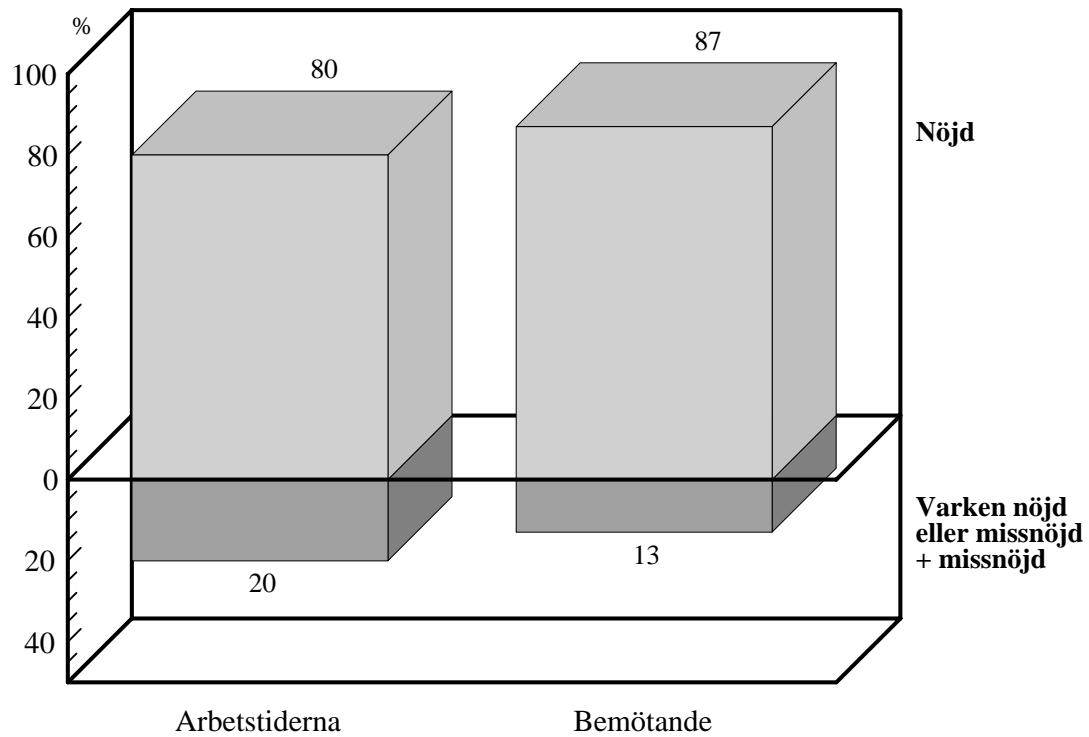


- En stor majoritet uppgav att de trivdes bra med arbetskamrater (89 %) och arbetsledning (83 %) samt med sina arbetsuppgifter (79 %).

- 14 % uppgav att de endast varit sysselsatta hälften av arbetstiden eller mindre, övriga uppgav att de varit sysselsatta för det mesta (49 %) eller hela tiden (36 %).

Figur 4

Hur nöjd eller missnöjd skulle Du vilja säga att Du är/var när det gäller: arbetstiderna och bemötandet på arbetsplatsen?

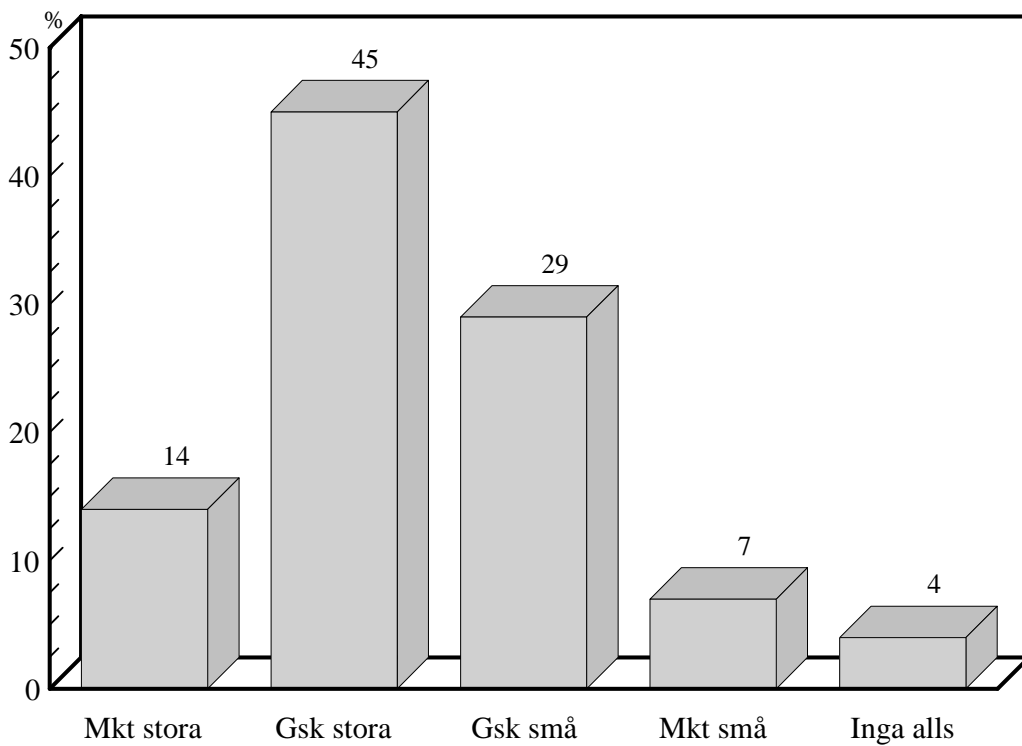


- En stor majoritet av de tillfrågade uppgav att de var nöjda med arbetstider (80 %) och bemötande på arbetsplatsen (87 %).

Möjlighet att påverka sin arbetssituation

Figur 5

Vilka möjligheter har Du haft att påverka Din arbetssituation,
Dina arbetsuppgifter?

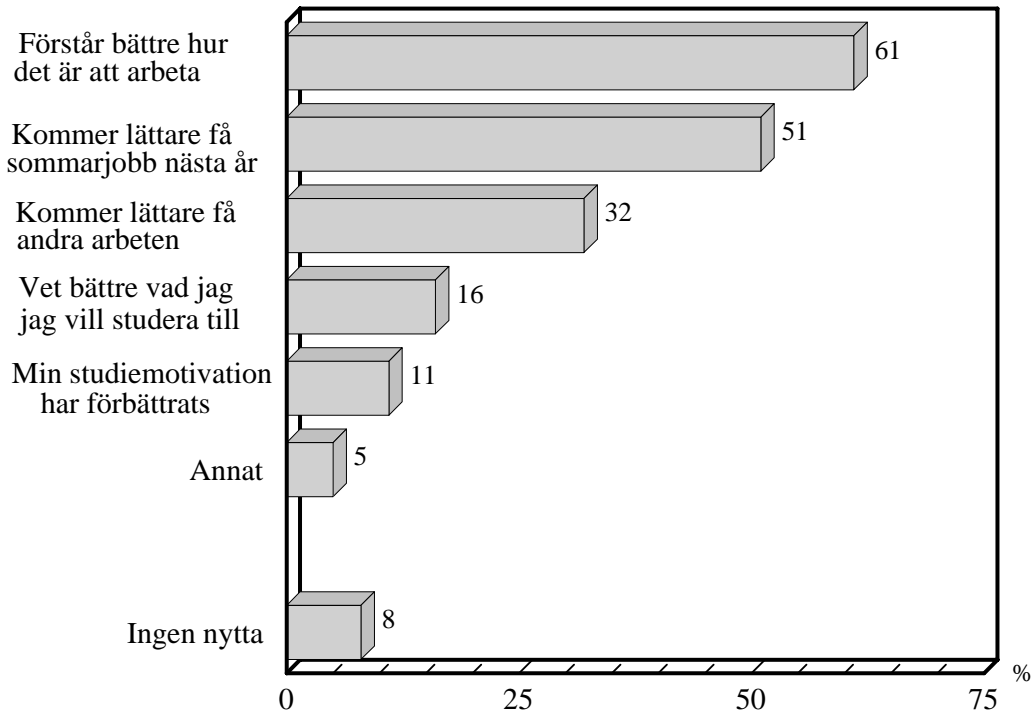


- En majoritet uppgav att de haft ganska (45 %) eller mycket stora (14 %) möjligheter att påverka sin arbetssituation/sina arbetsuppgifter.
- Ungefär var tionde tillfrågad (11 %) uppgav att de hade mycket små eller inga möjligheter alls att påverka sin arbetssituation/sina arbetsuppgifter.

Framtida nytta av sommarjobbet

Figur 6

Vilken nytta/användning tror Du att Du har av Ditt sommarjobb i framtiden?



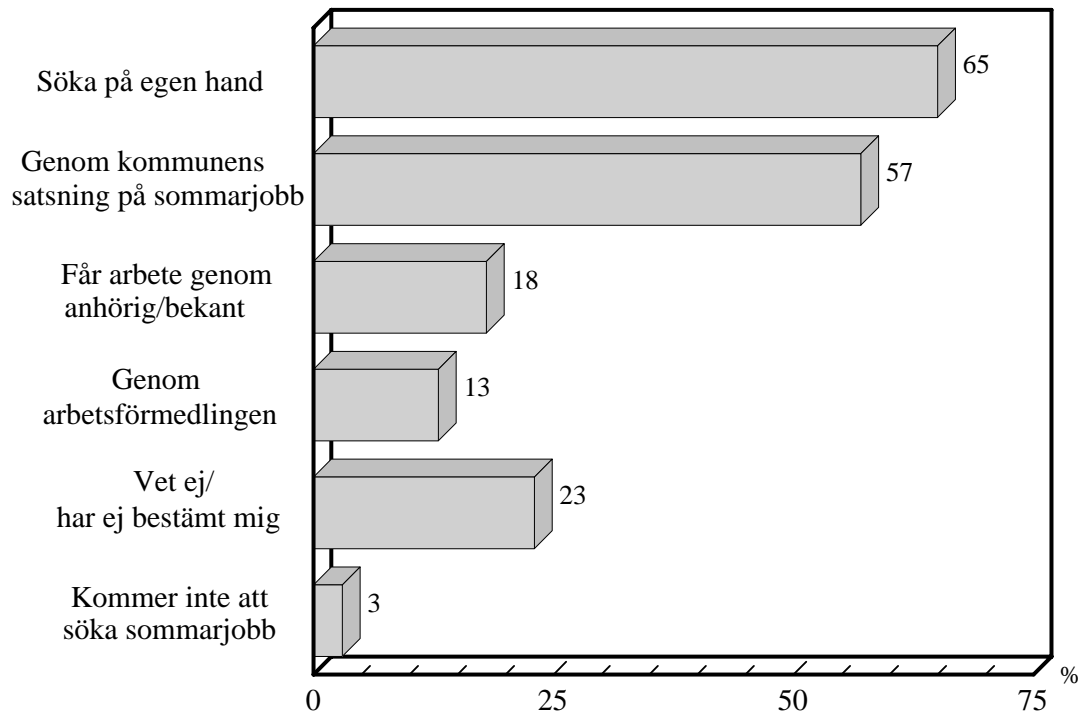
Anm. Flera svarsalternativ kunde markeras.

- Det vanligaste svaret på frågan om vilken nytta/användning man haft av sitt sommarjobb var att man bättre förstår hur det är att arbeta (61 %).
- Ungefär hälften (51 %) av de tillfrågade uppgav att man lättare kommer lättare att få sommarjobb nästa år.
- Ungefär en tredjedel (32 %) av de tillfrågade uppgav att de genom sitt sommarjobb lättare kommer att få andra arbeten i framtiden.
- Endast 8 % uppgav att man inte haft någon nytta/användning av sitt sommarjobb.

Kanaler/tillvägagångssätt för att skaffa ett sommarjobb nästkommande år

Figur 7

Hur kommer Du att söka/skaffa eventuellt sommarjobb nästa år?



Anm. Flera svarsalternativ kunde markeras.

- När det gäller hur man kommer att söka/skaffa eventuellt sommarjobb nästa år är det vanligaste svaret att man kommer att söka sommarjobb på egen hand (65 %).
- Drygt hälften av de tillfrågade (57 %) uppgav att man kommer att söka sommarjobb genom kommunens satsning på sommarjobb.
- Endast 3 % av de tillfrågade uppgav att man inte kommer att söka sommarjobb nästa år.
- Att söka nästa sommarjobb genom arbetsförmedlingen är vanligare bland flickorna (19 %) än bland pojkarna (6 %).

Förberedelser inför sommarjobbet

- Sex av tio uppgav att de gick på introduktionsutbildningen som kommunen anordnade, medan 13 % uppgav att de inte visste om att det fanns en sådan.
- Av de som gick introduktionsutbildningen uppgav 44 % att de tyckte informationen var tillräcklig och 46 % att den delvis var det, samt 10 % att den inte var tillräcklig.
- Endast 16 % uppgav att de fick hjälp av skolan med att förbereda sig inför sommarjobbet.
- 13 % uppgav att de saknade information som de skulle ha behövt eller som skulle ha hjälpt dem i deras arbete.

Egna kommentarer från sommarjobbarna:

Plats för egna kommentarer hade lämnats i formuläret, även där var många positiva och nöjda. Dock framkom en del missnöjde:

- Bättre lön ville 24 personer ha
- Mer tid mellan information om placering på arbetsplats och arbetets början önskades av 49 personer. Flera sade att det bara var någon dags varsel innan de skulle börja jobba. En person trodde det bara var en intervju fast det i själva verket var arbete hela dagen.
- Några fick erbjudande om jobb, men fick det ändå inte och kände sig besvikna.
- Flera fick jobba sporadiskt under en stor del av sommaren och det kändes tungt att inte få all arbetstid mer samlad. Andra fick jobb en tid och därefter fick de vänta några veckor innan de fick slutföra jobbet. En del fick jobb då de skrivit att de inte kunde arbeta.
- Flera blev lovade jobb, men fick sedan inte arbete under alla tre veckorna utan mer sporadiskt några timmar då och då. En jobbade i 12 dagar, en annan i 7 och en tredje i 10 dagar.
- Flera kommenterade att kommunen borde ha bättre kontroll över att företagen där de jobbade skötte sig. Andra önskade att kommunen och arbetsgivaren skulle ha bättre kontakt.
- Flera ansåg att de blivit utnyttjade på arbetsplatsen. En del jobbade obekvämt arbetstid utan OB-ersättning. En del jobbade utan rast, utan mat och med dålig lön. Två personer uppgav att de arbetat extra helg utan att få lön för det.
- Flera berättade att löneskillnaden var stor och att en del fick relativt mycket betalt medan andra fick väldigt lite.
- Andra ansåg att lönen skulle vara lika oavsett ålder.
- Några personer ansåg att de fick utföra onödiga arbetsuppgifter och andra sommarjobbare kunde känna sig i vägen på arbetsplatsen.
- Mer detaljerad information om vilka jobb som erbjöds ville några ha.
- Några ansåg att de ville arbeta längre än tre veckor på sommaren.
- Några ansåg att arbetsplatsen hade dålig information och flera fick inga arbetsuppgifter på en gång.
- En fick jobba i vården fast önskemål om annat. En fick jobb i parken fast det stod att han eller hon skulle jobba i omsorgen.
- Några konstaterade att alla som sökte inte fick jobb.
- Någon undrade arbetstagaren och arbetsgivaren var försäkrade.
- Information om säkerhet på arbetsplatsen efterlystes.
- Några som jobbat inom vården ville ha bättre kunskaper om patienterna.

Tabellbilaga

KÖN
MAN KV TOTAL

VILKEN TYP AV ARBETSPLATS HAR DU ARBETAT PÅ? 17

KOMMUNAL	70%	69%	70%
PRIVAT	30%	31%	30%
N (Bastal)	: 104	144	248

HUR FICK DU FÖRST REDA PÅ ATT KOMMUNEN ERBJÖD SOMMARJOBB....? 18

MASSMEDIA	28%	20%	23%
SKOLAN	41%	35%	38%
FÖRÄLDRAR	19%	23%	21%
KOMPISAR	10%	17%	14%
KOM.HEMSIDA	0%	3%	2%
ANNAT	2%	2%	2%
N (Bastal)	: 107	150	257

HAR HAFT ANNAT SOMMARJOBB ÄN DET JAG FICK GENOM KOMMUNEN? 19

JA	19%	21%	20%
NEJ	81%	79%	80%
N (Bastal)	: 108	151	259

SÖKTE JOBB FÖR ATT JAG VILLE TJÄNA PENGAR. 20

-	10%	5%	7%
JA	90%	95%	93%
N (Bastal)	: 108	151	259

SÖKTE JOBB FÖR ATT JAG VILLE FÅ KONTAKTER PÅ ARBETSPLATSER 21

-	64%	62%	63%
JA	36%	38%	37%
N (Bastal)	: 108	151	259

SÖKTE JOBB FÖR ATT JAG VILLE UPPLEVA HUR DET ÄR ATT ARBETA 22

-	63%	48%	54%
JA	37%	52%	46%
N (Bastal)	: 108	151	259

SÖKTE JOBB FÖR ATT MINA FÖRÄLDRAR VILLE DET 23

-	80%	89%	85%
JA	20%	11%	15%
N (Bastal)	: 108	151	259

SÖKTE JOBB FÖR ATT MINA KOMPISAR SOMMARJOBBAR 24

-	97%	93%	95%
JA	3%	7%	5%
N (Bastal)	: 108	151	259

KÖN
MAN KV TOTAL

SÖKTE JOBB AV ANNAN ANLEDNING 25

-	92%	95%	94%
JA	8%	5%	6%
N (Bastal)	: 108	151	259

HUR ANSER DU ATT DU KLARADE AV DE ARBETSUPPGIFTER DU TILLDELADES? 26

MYCKET BRA	56%	74%	67%
2	38%	22%	29%
3	2%	3%	3%
VARKEN ELLER	4%	1%	2%
5	0%	0%	0%
6	0%	0%	0%
MYCKET DÅLIGT	0%	0%	0%
N (Bastal)	: 108	150	258
MEAN (Medelv.)	: 1.53	1.31	1.40

ORSAK TILL VARFÖR: UPPGIFTERNA VAR ALLTFÖR SVÅRA 27

-	97%	87%	93%
JA	3%	13%	7%
N (Bastal)	: 37	30	67

ORSAK TILL VARFÖR: HANDELEDNINGEN VAR DÅLIG 28

-	73%	57%	66%
JA	27%	43%	34%
N (Bastal)	: 37	30	67

ORSAK TILL VARFÖR: TIDEN RÄCKTE INTE TILL 29

-	81%	87%	84%
JA	19%	13%	16%
N (Bastal)	: 37	30	67

ORSAK TILL VARFÖR: HADE SVÅRT ATT KONCENTRERA MIG PÅ UPPGIFTERNA 30

-	95%	93%	94%
JA	5%	7%	6%
N (Bastal)	: 37	30	67

ORSAK TILL VARFÖR: VAR TRÖTT HELA TIDEN OCH ORKADE INTE 31

-	95%	90%	93%
JA	5%	10%	7%
N (Bastal)	: 37	30	67

ORSAK TILL VARFÖR: ANNAT SKÄL 32

-	57%	63%	60%
JA	43%	37%	40%
N (Bastal)	: 37	30	67

KÖN
MAN KV TOTAL

HUR TRIVDES DU MED DINA ARBETSKAMRATER? 33

MYCKET BRA	64%	51%	57%
2	17%	27%	22%
3	7%	11%	10%
VARKEN ELLER	8%	7%	7%
5	1%	3%	2%
6	2%	0%	1%
MYCKET DÅLIGT	1%	1%	1%
N (Bastal)	: 108	150	258
MEAN (Medelv.)	: 1.75	1.87	1.82

HUR TRIVDES DU MED DINA ARBETSUPPGIFTER? 34

MYCKET BRA	36%	39%	38%
2	24%	28%	26%
3	18%	13%	15%
VARKEN ELLER	18%	11%	14%
5	1%	3%	2%
6	2%	4%	3%
MYCKET DÅLIGT	2%	3%	2%
N (Bastal)	: 108	150	258
MEAN (Medelv.)	: 2.36	2.34	2.35

HUR TRIVDES DU MED ARBETSLEDNINGEN PÅ DIN ARBETSPLATS? 35

MYCKET BRA	48%	47%	47%
2	30%	22%	25%
3	6%	13%	10%
VARKEN ELLER	5%	9%	7%
5	6%	5%	5%
6	4%	2%	3%
MYCKET DÅLIGT	1%	2%	2%
N (Bastal)	: 108	150	258
MEAN (Medelv.)	: 2.06	2.17	2.13

GICK DU INTRODUKTIONSUTBILDNINGEN SOM KOMMUNEN ANORDNADE? 36

JA	57%	62%	60%
NEJ	22%	30%	27%
VISSTE INTE OM	20%	8%	13%
N (Bastal)	: 108	150	258

OM JA: ANSER DU ATT DEN INFORMATION DU FICK VAR TILLRÄCKLIG? 37

JA	33%	52%	44%
DELVIS	64%	34%	46%
EJ TILLRÄCKLIG	2%	7%	5%
INTE ALLS	2%	8%	5%
N (Bastal)	: 61	91	152

FICK DU HJÄLP AV SKOLAN MED ATT FÖRBEREDA DIG INFÖR SOMMARJOBDET? 38

JA	16%	17%	16%
NEJ	84%	83%	84%
N (Bastal)	: 106	149	255

KÖN
MAN KV TOTAL

OM JA: ANSER DU ATT DETTA HJÄLPTE DIG NÄR DU SEN BÖRjade ARBETA? 39

JA MYCKET	28%	15%	20%
JA NÅGOT	56%	50%	52%
INGEN SKILLNAD	17%	27%	23%
NEJ INTE ALLS	0%	8%	5%

N (Bastal) : 18 26 44

SAKNADE DU NGN INFO SOM DU SKULLE BEHÖVT/SKULLE HA HJÄLPT DIG I ARBETET? 40

JA	17%	11%	13%
NEJ	83%	89%	87%

N (Bastal) : 107 148 255

HUR MYCKET HADE DU ATTT GÖRA PÅ DITT SOMMARJOBB? 41

ARB.HELA TIDEN	35%	37%	36%
FÖR DET MESTA	49%	49%	49%
HÄLFTEN AV TIDE	11%	11%	11%
SÄLLAN SYSSELS	4%	3%	3%
INGA UPPG.ALLS	1%	0%	0%

N (Bastal) : 108 150 258

HUR NÖJD/MISSNÖJD MED ARBETSTIDERNA? 42

MYCKET NÖJD	35%	43%	39%
2	24%	30%	27%
3	20%	8%	13%
VARKEN ELLER	12%	12%	12%
5	6%	3%	5%
6	0%	1%	1%
MYCKET MISSNÖJD	2%	3%	2%

N (Bastal) : 108 148 256

MEAN (Medelv.) : 2.38 2.19 2.27

HUR NÖJD/MISSNÖJD MED BEMÖTANDET PÅ ARBETSPLATSEN? 43

MYCKET NÖJD	56%	55%	55%
2	21%	21%	21%
3	10%	11%	11%
VARKEN ELLER	11%	7%	9%
5	3%	3%	3%
6	0%	2%	1%
MYCKET MISSNÖJD	0%	0%	0%

N (Bastal) : 104 148 252

MEAN (Medelv.) : 1.84 1.90 1.87

NYTTA/ANVÄNDNING: KOMMER LÄTTARE ATT FÅ SOMMARJOBB NÄSTA ÅR 44

-	44%	53%	49%
JA	56%	47%	51%

N (Bastal) : 107 148 255

NYTTA/ANVÄNDNING: KOMMER LÄTTARE ATT FÅ ANDRA ARBETEN 45

-	67%	69%	68%
JA	33%	31%	32%

N (Bastal) : 107 148 255

KÖN
MAN KV TOTAL

NYTTA/ANVÄNDNING: FÖRSTÅR BÄTTRE HUR DET ÄR ATT ARBETA 46

- 47% 33% 39%
JA 53% 67% 61%

N (Bastal) : 107 148 255

NYTTA/ANVÄNDNING: MIN STUDIEMOTIVATION HAR FÖRBÄTTRATS 47

- 91% 87% 89%
JA 9% 13% 11%

N (Bastal) : 107 148 255

NYTTA/ANVÄNDNING: VET BÄTTRE VAD JAG VILL STUDERA TILL/ARBETA MED 48

- 87% 82% 84%
JA 13% 18% 16%

N (Bastal) : 107 148 255

NYTTA/ANVÄNDNING: INGEN NYTTA 49

- 90% 94% 92%
JA 10% 6% 8%

N (Bastal) : 107 148 255

NYTTA/ANVÄNDNING: ANNAT 50

- 93% 96% 95%
JA 7% 4% 5%

N (Bastal) : 107 148 255

VILKA MÖJLIGHETER HAR DU HAFT ATT PÅVERKA DIN ARBETSSITUATION? 51

MYCKET STORA 14% 14% 14%
GANSKA STORA 44% 45% 45%
GANSKA SMÅ 30% 29% 29%
MYCKET SMÅ 5% 9% 7%
INGA ALLS 7% 3% 4%

N (Bastal) : 104 147 251

ANSER DU ATT DINA ARBETSINSATSER VAR TILL NYTTA FÖR ARB.GIVAREN? 52

JA MKT STOR 37% 48% 43%
JA GSK STOR 56% 41% 48%
NEJ GSK LITEN 6% 7% 7%
NEJ MKT LITEN 0% 1% 1%
VET EJ/OSÅKER 1% 2% 2%

N (Bastal) : 108 147 255

KOMMER ATT SÖKA SOMMARJOBB: GENOM KOMMUNENS SATSNING 53

- 47% 40% 43%
JA 53% 60% 57%

N (Bastal) : 107 149 256

KÖN
MAN KV TOTAL

KOMMER ATT SÖKA SOMMARJOBB: GENOM ARBETSFÖRMEDELNINGEN 54

- 94% 81% 87%
JA 6% 19% 13%

N (Bastal) : 107 149 256

KOMMER ATT SÖKA SOMMARJOBB: SÖKA PÅ EGEN HAND 55

- 43% 30% 35%
JA 57% 70% 65%

N (Bastal) : 107 149 256

KOMMER ATT SÖKA SOMMARJOBB: FÅR ARBETE GENOM ANHÖRIG/BEKANT 56

- 84% 80% 82%
JA 16% 20% 18%

N (Bastal) : 107 149 256

KOMMER ATT SÖKA SOMMARJOBB: KOMMER INTE ATT SÖKA SOMMARJOBB 57

- 95% 98% 97%
JA 5% 2% 3%

N (Bastal) : 107 149 256

KOMMER ATT SÖKA SOMMARJOBB: VET EJ/HAR EJ BESTÄMT MIG 58

- 73% 81% 77%
JA 27% 19% 23%

N (Bastal) : 107 149 256

SKULLE DU KUNNA TÄNKA DIG ATT SOMMARJOBBA PÅ SAMMA STÄLLE NÄSTA ÅR? 59

JA 49% 50% 49%
NEJ 19% 21% 21%
VET EJ/OSÄKER 31% 29% 30%

N (Bastal) : 108 149 257

TYCKER DU ATT KOMMUNEN SKA FORTSÄTTA ERBJUDA SOMMARJOBB.....? 60

JA 94% 97% 96%
NEJ 1% 1% 1%
VET EJ/OSÄKER 5% 2% 3%

N (Bastal) : 108 149 257

Frågeformulär

10-13 **När är Du född?** År:..... Månad:.....

14 **Ditt kön?** 1 Man 2 Kvinna

15 **Har Du under sommaren arbetat på en arbetsplats som kommunen erbjudit i den s.k. sommarjobbssatsningen?**

1 Ja 2 Nej

16 **Om ja, arbetade Du samtliga tre veckor som erbjöds?**

1 Ja 2 Nej

17 **Vilken typ av arbetsplats har Du arbetat på?**

1 kommunal verksamhet 2 privat företag/verksamhet

18 **Hur fick Du först reda på att kommunen erbjöd sommarjobb till alla ungdomar?**

1 Tidningar/TV/radio 4 Kompisar
2 Skolan 5 Kommunens hemsida
3 Föräldrarna 6 Annat _____

19 **Har Du, har haft, eller kommer Du att ha, ett annat betalt jobb under sommaren än det Du fått genom kommunen?**

1 Ja
2 Nej

Varför sökte Du jobb via kommunens satsning på sommarjobb till alla ungdomar? (Flera alternativ kan markeras)

20-22	23-25
1 <input type="checkbox"/> Ville tjäna pengar	1 <input type="checkbox"/> Mina föräldrar ville det
1 <input type="checkbox"/> Ville få kontakter på arbetsplatser	1 <input type="checkbox"/> Mina kompisar sommarjobbar
1 <input type="checkbox"/> Ville uppleva hur det är att arbeta	1 <input type="checkbox"/> Annan anledning

26 **Hur anser Du att Du klarade av de arbetsuppgifter Du tilldelades?**

	Mycket bra		Varken bra ell- dåligt		Mycket Dåligt
	1 <input type="checkbox"/>	2 <input type="checkbox"/>	3 <input type="checkbox"/>	4 <input type="checkbox"/>	5 <input type="checkbox"/>
				6 <input type="checkbox"/>	7 <input type="checkbox"/>

Om Du inte klarade av dina arbetsuppgifter så bra som Du skulle ha önskat, vad anser Du vara orsaken?

27-29	30-32
1 <input type="checkbox"/> Uppgifterna var alltför svåra	1 <input type="checkbox"/> Hade svårt att koncentrera mig på uppgifterna
1 <input type="checkbox"/> Handledningen var dålig	1 <input type="checkbox"/> Var trött hela tiden och orkade inte
1 <input type="checkbox"/> Tiden räckte inte till	1 <input type="checkbox"/> Annat skäl

Här kommer några frågor kring hur Du trivdes med Ditt sommarjobb:

33 **Hur trivdes Du med Dina arbetskamrater?**

	Mycket bra		Varken bra ell- dåligt		Mycket Dåligt		
	1 <input type="checkbox"/>	2 <input type="checkbox"/>	3 <input type="checkbox"/>	4 <input type="checkbox"/>	5 <input type="checkbox"/>	6 <input type="checkbox"/>	7 <input type="checkbox"/>

34 **Hur trivdes Du med Dina arbetsuppgifter?**

	Mycket bra		Varken bra ell- dåligt		Mycket Dåligt		
	1 <input type="checkbox"/>	2 <input type="checkbox"/>	3 <input type="checkbox"/>	4 <input type="checkbox"/>	5 <input type="checkbox"/>	6 <input type="checkbox"/>	7 <input type="checkbox"/>

35 **Hur trivdes Du med arbetsledning på din arbetsplats?**

	Mycket bra		Varken bra ell- dåligt		Mycket Dåligt		
	1 <input type="checkbox"/>	2 <input type="checkbox"/>	3 <input type="checkbox"/>	4 <input type="checkbox"/>	5 <input type="checkbox"/>	6 <input type="checkbox"/>	7 <input type="checkbox"/>

36 **Gick Du introduktionsutbildningen som kommunen anordnade?**

1 Ja 2 Nej 3 Visste inte att det fanns någon

37 **Till Dig som svarat Ja på föregående fråga: Anser Du att den information som Du fick på kommunens introduktionsutbildning var tillräcklig?**

1 Ja 2 Ja, delvis 3 Nej, inte tillräckligt 4 Nej, fick ingen information alls

38 **Fick Du hjälp av skolan med att förbereda Dig inför Ditt sommarjobb?**

1 Ja 2 Nej

39 **Till Dig som svarat Ja på föregående fråga:
Anser Du att detta hjälpte Dig när du sen började arbeta?**

1 Ja, mycket 2 Ja, något 3 Gjorde ingen skillnad 4 Nej, inte alls

40 **Saknade Du någon information som Du skulle ha behövt eller som skulle ha hjälpt Dig i Ditt arbete?**

1 Ja
2 Nej

Om Ja i så fall vilken? _____

41 **Hur mycket hade Du att göra på Ditt sommarjobb?**

1 Jag var sysselsatt hela tiden
2 Jag var för det mesta sysselsatt
3 Jag var sysselsatt ungefär hälften av arbetstiden
4 Jag var sällan sysselsatt
5 Hade inga arbetsuppgifter alls.

Hur nöjd eller missnöjd skulle Du vilja säga att Du är/var när det gäller:

		Mycket nöjd		Varken nöjd ell- missnöjd		Mycket missnöjd		
42	Arbetstiderna?	1 <input type="checkbox"/>	2 <input type="checkbox"/>	3 <input type="checkbox"/>	4 <input type="checkbox"/>	5 <input type="checkbox"/>	6 <input type="checkbox"/>	7 <input type="checkbox"/>
43	Bemötandet på arbetsplatsen?	1 <input type="checkbox"/>	2 <input type="checkbox"/>	3 <input type="checkbox"/>	4 <input type="checkbox"/>	5 <input type="checkbox"/>	6 <input type="checkbox"/>	7 <input type="checkbox"/>

Vilken nytta/användning tror Du att Du har av Ditt sommarjobb i framtiden?

(Flera alternativ kan markeras)

- 44 Kommer lättare få sommarjobb nästa år
 45 Kommer lättare få andra arbeten
 46 Förstår bättre hur det är att arbeta
 47 Min studiemotivation har förbättrats
 48 Vet bättre vad jag vill studera till och/eller arbeta med.
 49 Ingen nytta
 50 Annat _____

Vilka möjligheter har Du haft att påverka Din arbetssituation, Dina arbetsuppgifter?

- 51 Mycket stora, Ganska stora, Ganska små, Mycket små, Inga alls,

Anser Du att Dina arbetsinsatser var till nytta för arbetsgivaren Du arbetade hos?

- 52 Ja, mycket stor Ja, ganska stor Nej, ganska liten Nej, mycket liten Vet ej/osäker

Hur kommer Du att söka/skaffa eventuellt sommarjobb nästa år?

(Flera alternativ kan markeras)

- 53 Genom kommunens satsning på sommarjobb till alla ungdomar
 54 Genom arbetsförmedlingen,
 55 Söka på egen hand,
 56 Får arbete genom anhörig/bekant
 57 Kommer inte att söka sommarjobb,
 58 Vet ej/har ej bestämt mig.

Skulle Du kunna tänka Dig att sommarjobba på samma ställe nästa år?

- 59 Ja Nej Vet ej/osäker

Tycker Du att kommunen ska fortsätta att erbjuda sommarjobb till alla ungdomar?

- 60 Ja Nej Vet ej/osäker

Här nedan skulle vi vilja att Du skrev några kommentarer om vad Du tycker skulle kunna förbättras inför nästa års sommarjobb vad gäller information, arbetsplats m.m.

Ett varmt tack för Din medverkan.

