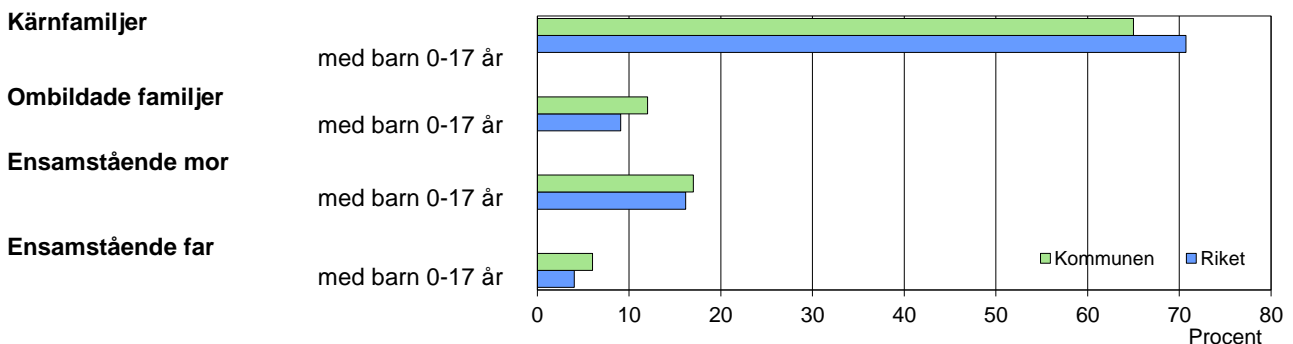


Familjer med barn 0-17 år, efter familjetyp 2015



Barn 0–17 år efter föräldrarnas sammanboendeform 2015

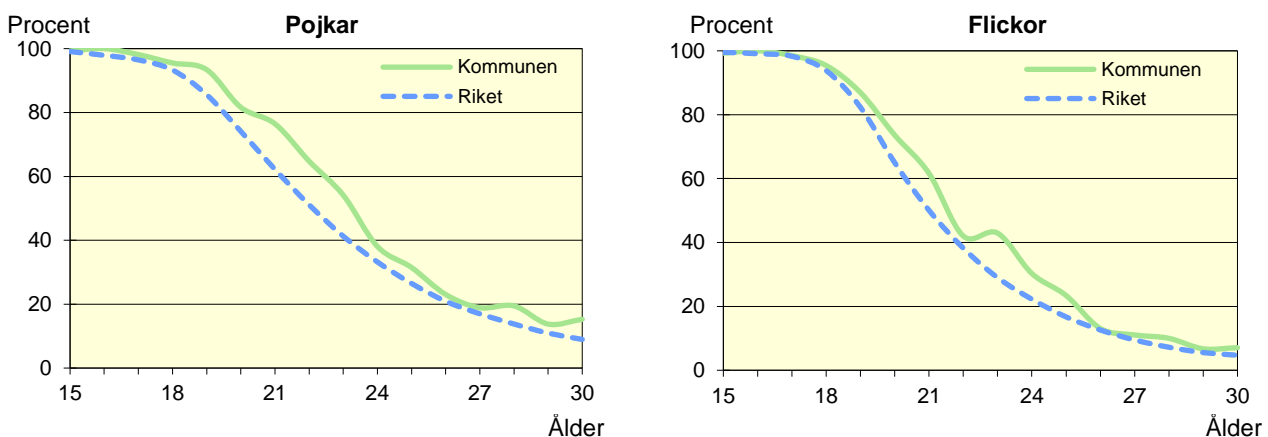
Sammanboendeform	Enligt folkbokföringen					
	Kommunen			Riket		
	Barn	Medelantal		Barn	Medelantal	
	Antal	% syskon*		Antal	% syskon*	
Barn till sammanboende	4 430	80	1,3	1 652	82	1,3
gifta	2 934	53	1,4	1 132	56	1,5
sambor	1 496	27	1,2	520	26	1,1
Barn till ensamstående män	267	5	0,9	73	4	0,9
Barn till ensamstående kvinnor	854	15	1,2	292	14	1,2
Flyttat hemifrån eller ofullst. uppg.	12	0	..	8	0	..
Samtliga barn	5 563	100	1,3	2 025	100	1,3
Barn till sammanboende bor med båda biologiska föräldrar	3 870	87	1,3	1 507	91	1,3
mor+styvfar	407	9	1,7	108	7	1,5
far+styvmor	121	3	1,9	29	2	1,8

* Avser hemmaboende barn 0–21 år

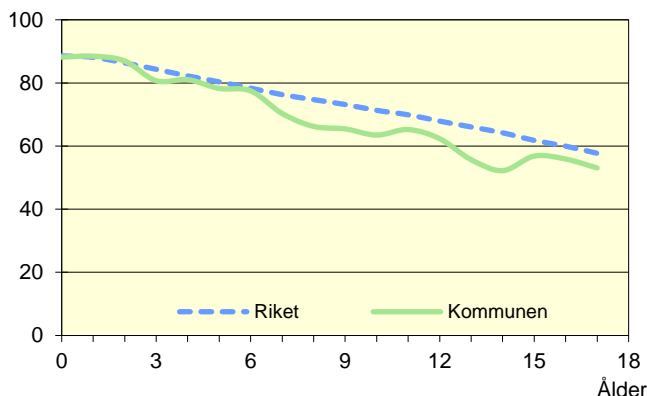
Se vidare förklaringar i särskilt blad.

Hemmaboende ungdomar efter ålder 2015

Andel av ungdomarna i åldern 15–30 år som fortfarande bor hemma



Not: För information om kvaliteten i de olika tabellerna/diagrammen, se definitionerna för Barn&Familj

Biologiska föräldrar 2015Andel barn 0–17 år som bor med båda föräldrarna
Procent**Barn som bor med båda föräldrarna 2015**

	Vid		
	6 års ålder	13 års ålder	17 års ålder
Kommunen	77	56	53
Riket	78	66	58

Andel (%) av alla i resp. ålder

Svensk och utländsk bakgrund 2015

Födelseland	Procentuell fördelning Kommunen				Riket
	0–5 år	6–12 år	13–17 år	0–17 år	0–17 år
Barn födda i Sverige	96	89	87	91	91
båda föräld. födda i Sverige	66	69	68	68	65
en förälder född utomlands	13	12	12	12	12
båda föräld. födda utomlands	15	9	6	10	13
Barn födda utomlands	4	11	13	9	9
därav adoptivbarn	0	1	1	0	1
Samtliga barn, %	100	100	100	100	100
Samtliga barn, antal	1 883	2 188	1 492	5 563	2 025 077

Barn till förvärvsarb. föräldrar 2015

Familjetyp	Andel (%) av barnen i resp. familjetyp	
	Kommunen	Riket
Sammanboende		
Pappa	93	90
Mamma	83	82
Ensamstående		
Pappa	90	86
Mamma	71	71

Föräldern förvärvsarbetar i november det aktuella året

Barn till arbetslösa föräldrar 2015

Familjetyp	Andel (%) av barnen i resp. familjetyp	
	Kommunen	Riket
Sammanboende		
Pappa	3	4
Mamma	3	4
Ensamstående		
Pappa	4	6
Mamma	7	6

Föräldern har varit arbetslös någon gång under året

Disponibel inkomst i familjer med barn 0–17 år 2014

Familjetyp	1 barn		2 barn		3 barn		4+ barn	
	Kom.	Riket	Kom.	Riket	Kom.	Riket	Kom.	Riket
Sammanboende föräldrar	544	530	577	572	576	569	553	500
Ensamstående pappor	327	301	365	343	382	349	..	321
Ensamstående mammor	245	247	286	280	289	291	334	308
Alla barnfamiljer	428	434	525	534	528	537	505	457

Avser medianinkomst, tkr