



2016-12-05

Resultat i grundskolans årskurs 9 2016

Följande redovisning avser slutbetyg och nationella prov i årskurs 9 vårterminen 2016.

Våren 2016 avslutade 105 513 elever årskurs 9. Under läsåret 2015/16 invandrade många barn som började i den svenska skolan under årskurs 9. De utgör omkring 5 % av den totala gruppen. Det är betydligt fler än föregående år och av dessa skäl redovisar Skolverket resultaten av slutbetygen i årskurs 9 2016 både inklusive och exklusive elever med okänd bakgrund. Elever med okänd bakgrund avser elever som saknar personnummer och har erhållit ett tillfälligt personnummer (TF).

Alla 232 elever som avslutade årskurs 9 i Nynäshamns kommun har ett personnummer.

Eleverna ska bedömas för betyg i minst 16 ämnen. Betygen ges enligt en sexgradig skala (A – F), där A är det högsta betyget. Betygen A – E är godkända betyg. Andelen beräknas på alla elever med betyg A – F och elever som inte fick betyg på grund av att betygsunderlag saknades (-). I flertalet ämnen är det drygt 90 % av eleverna som klarade kunskapskraven för minst betyg E. Elever med okänd bakgrund ingår inte i redovisningen nedan.

GRUNDSKOLAN - SLUTBETYG I ÅRSKURS 9 2016

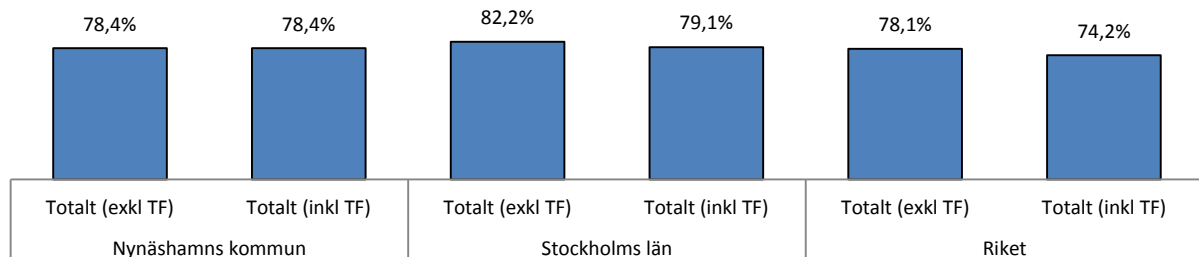
ANDEL ELEVER MED MINST BETYGET E I RESPEKTIVE ÄMNE (Skolverket)

	Bd	En	Hkk	Ioh	Ma	M2	Ml	Mu	Bi	Fy	Ke	Ge	Hi	Re	Sh	Sl	Sv	Sva	Te
Nynäshamn	94,8%	93,9%	94,4%	91,7%	90,1%	96,4%	100,0%	94,3%	91,5%	92,8%	91,1%	91,6%	90,7%	92,0%	93,8%	94,8%	94,8%	85,0%	95,2%
Sthlms län	97,0%	95,3%	96,6%	94,0%	93,8%	96,6%	96,1%	96,5%	95,0%	94,5%	94,2%	95,5%	95,3%	95,8%	95,9%	97,1%	97,1%	76,9%	95,8%
Riket	96,3%	92,8%	95,6%	92,9%	91,5%	96,1%	95,4%	95,6%	93,2%	92,5%	92,3%	93,7%	93,4%	94,1%	94,0%	96,8%	96,2%	67,5%	94,6%

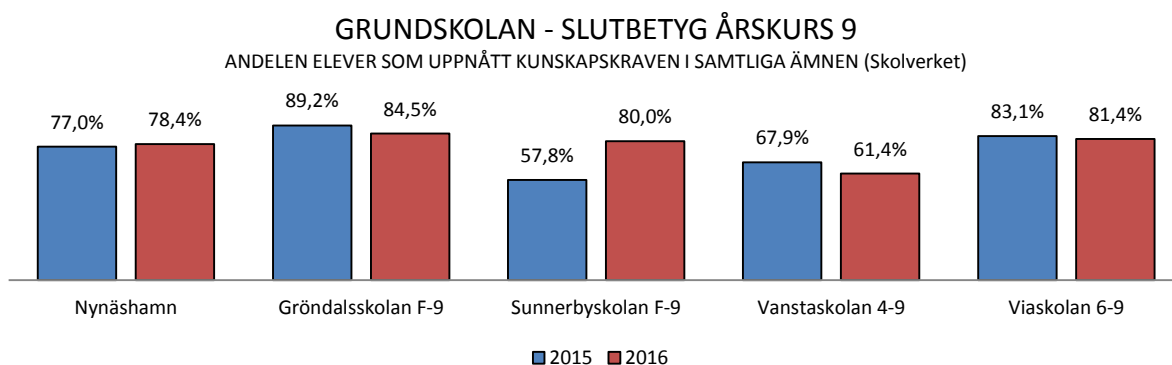
Ett centralt mått vid redovisningen av slutbetygen är hur stor andel av eleverna som har uppnått kunskapskraven (A – E) i samtliga ämnen.

GRUNDSKOLAN - SLUTBETYG I ÅRSKURS 9 2016

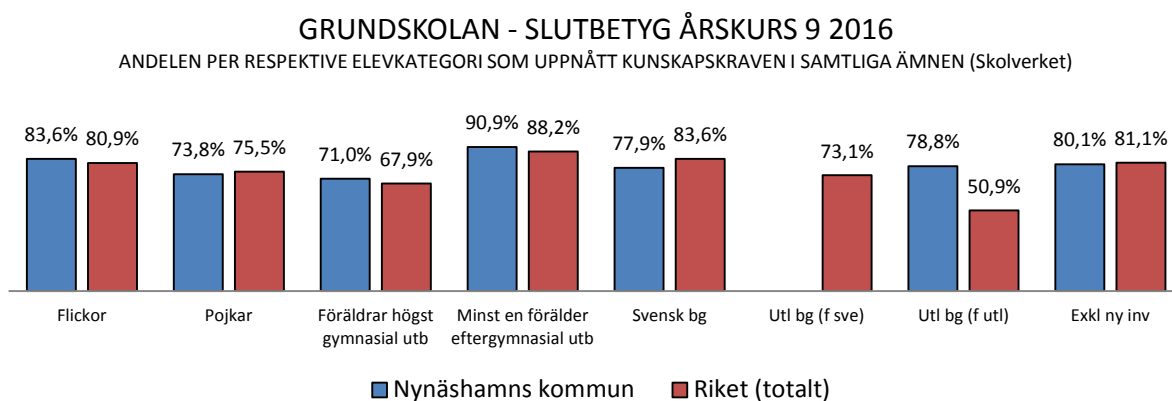
ANDEL ELEVER SOM UPPNÅTT KUNSKAPSKRAVEN FÖR MINST BETYGET E I SAMTLIGA ÄMNINGEN (Skolverket)



78,4 % av kommunens elever klarade kunskapskraven i samtliga ämnen. Det är något bättre än föregående år.



Skolverket redovisar även slutbetygen i årskurs 9 för olika elevkategorier. Här ingår respektive kön, elever med utländsk bakgrund¹ födda i Sverige eller utomlands, inklusive eller exklusive nyinvandrade² elever samt föräldrarnas utbildningsnivå³. Få elever i kategorin elever med utländsk bakgrund (födda i Sverige) gör att Skolverket inte redovisar resultatet.



Betygen poängsätt från 20 poäng (A) till 10 poäng (E). Betyget (F) är noll poäng. För elever med betyg (A – F) beräknas en genomsnittlig betygspoäng per ämne.

GRUNDSKOLAN - SLUTBETYG I ÅRSKURS 9 2016

GENOMSNIITTLIG BETYGSPOÄNG (Skolverket)

	Bd	En	Hkk	loh	Ma	M2	Ml	Mu	Bi	Fy	Ke	Ge	Hi	Re	Sh	Sl	Sv	Sva	Te
Nynäshamn	14,7	14,8	14,3	14,6	12,8	14,2	18,0	14,7	13,1	13,1	13,7	13,3	13,2	13,0	13,6	14,8	13,4	11,1	14,6
Sthlms län	15,3	15,8	15,5	15,3	13,6	14,9	17,3	15,4	14,4	14,2	14,1	14,7	14,7	14,7	14,8	15,5	15,0	10,0	14,8
Riket	14,5	14,6	14,6	14,6	12,7	14,2	16,7	14,5	13,4	13,3	13,1	13,7	13,8	13,7	13,8	14,7	14,2	8,6	13,7

Elevernas samtliga betyg räknas samman till ett meritvärde. Det beräknas på elevens 16 bästa betyg, maximalt 320 poäng. Elever som läser moderna språk får också räkna med

¹ Elever med utländsk bakgrund har båda föräldrarna födda utomlands

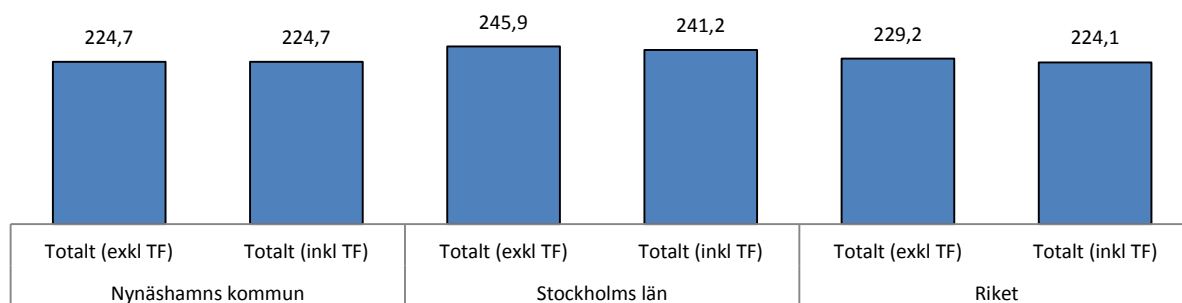
² Nyinvandrade elever har varit i Sverige kortare tid än fyra år

³ Eftergymnasial utbildning avser elever där minst en förälder har en eftergymnasial utbildning.

betygspoängen från detta ämne i meritvärdet. Dessa elever kan få 340 poäng i meritvärde.

GRUNDSKOLAN - SLUTBETYG I ÅRSKURS 9 2016

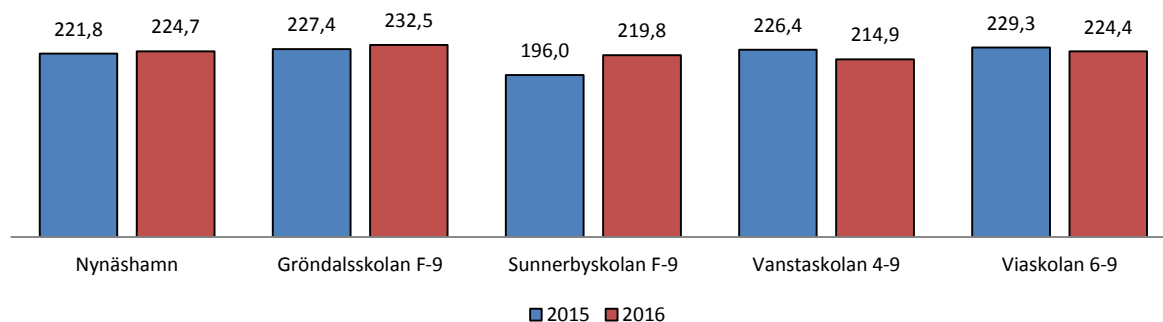
GENOMSNISSLIGT MERITVÄRDE 17 ÄMNE (Skolverket)



Det genomsnittliga meritvärdet för kommunens elever räknat på 17 ämnen ökade med ett par poäng 2016 i jämförelse med föregående år.

GRUNDSKOLAN - SLUTBETYG I ÅRSKURS 9

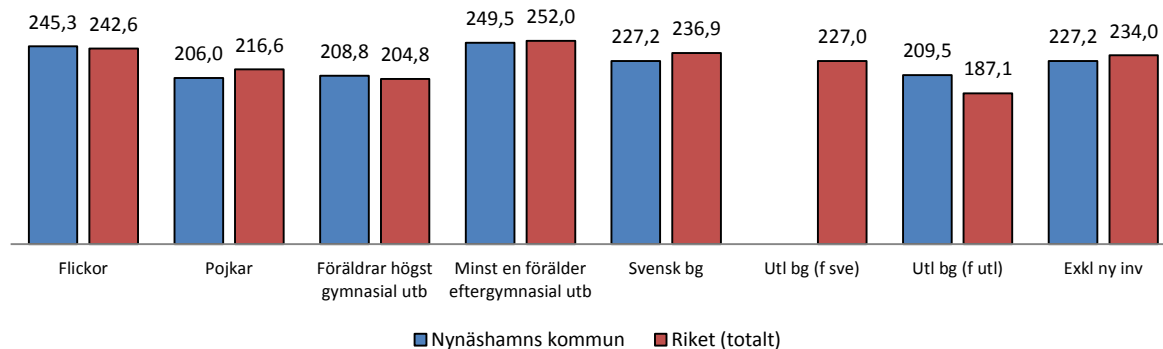
GENOMSNISSLIGT MERITVÄRDE (Skolverket)



Diagrammet nedan redovisar det genomsnittliga merit värdet uppdelat på respektive elevkategori.

GRUNDSKOLAN - SLUTBETYG I ÅRSKURS 9 2016

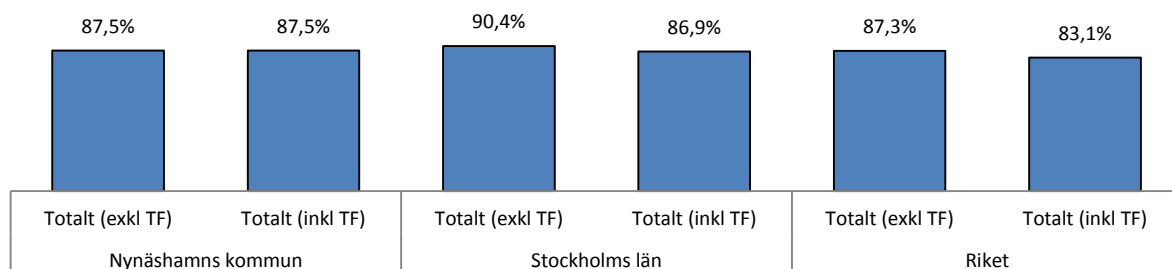
GENOMSNISSLIGT MERITVÄRDE PER RESPEKTIVE ELEVKATEGORI (Skolverket)



Slutbetyget används vid antagningen till gymnasieskolan. Behörig till ett yrkesprogram är de elever som har godkända betyg i engelska, matematik och svenska/svenska som andraspråk

samt ytterligare fem ämnen.

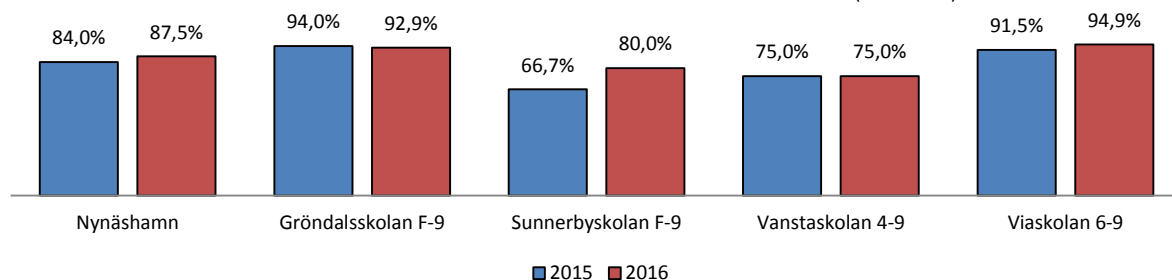
GRUNDSKOLAN - SLUTBETYG I ÅRSKURS 9 2016 ANDEL ELEVER BEHÖRIGA ETT YRKESPROGRAM I GYMNASIESKOLAN



Nynäshamns kommun förbättrade sitt resultat med ett par procentenheter i jämförelse med föregående år.

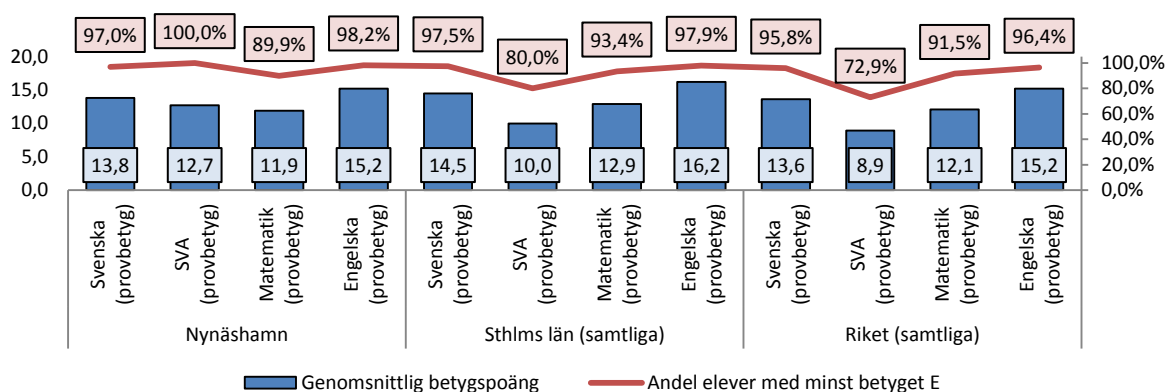
GRUNDSKOLAN - SLUTBETYG I ÅRSKURS 9

ANDELEN ELEVER BEHÖRIGA ETT YRKESPROGRAM I GYMNASIESKOLAN (Skolverket)



Eleverna genomför nationella ämnesprov till stöd för bedömning. Proven bedöms enligt betygsskalan (A – F). Betygen (A – E) är godkända provbetyg. Andelen elever med ett godkänt provbetyg och den genomsnittliga provbetygspoängen beräknas på elever med betyg (A – F).

GRUNDSKOLAN - NATIONELLA PROV ÅRSKURS 9 2016



Tabellen nedan visar resultat på delprovsnivå och det sammanvägda provresultatet. Kolumnen slutbetyg redovisar elevernas slutbetyg i respektive ämne.

GRUNDSKOLAN - NATIONELLA PROV ÅRSKURS 9 2016

	Nynäshamn				Sthlms län				Riket			
	Andel deltagare	Andel minst E	Prov-betyg	Slut-betyg	Andel deltagare	Andel minst E	Prov-betyg	Slut-betyg	Andel deltagare	Andel minst E	Prov-betyg	Slut-betyg
SVENSKA												
Sammanvägt provbetyg	93,9%	97,0%	13,8	13,4	93,2%	97,5%	14,5	15,0	93,6%	95,8%	13,6	14,2
Tala (delprov A)	94,8%	96,8%	14,8		95,5%	98,6%	15,8		95,4%	97,7%	14,9	
Läsa (delprov B)	96,7%	92,2%	13,4		95,8%	95,2%	14,7		96,0%	92,6%	13,8	
Skriva (delprov C)	95,8%	88,2%	12,3		95,1%	90,2%	13,0		95,3%	86,9%	12,1	
SVENSKA SOM ANDRASPRÅK												
Sammanvägt provbetyg	75,0%	100,0%	12,7	11,1	70,4%	80,0%	10,0	10,0	62,6%	72,9%	8,9	8,6
Tala (delprov A)	75,0%	93,3%	12,5		71,6%	90,0%	12,4		64,1%	85,1%	11,4	
Läsa (delprov B)	75,0%	80,0%	10,8		73,6%	69,8%	9,1		66,5%	60,7%	7,8	
Skriva (delprov C)	75,0%	86,7%	11,0		73,2%	67,7%	8,5		65,9%	61,1%	7,5	
MATEMATIK												
Provbetyg	94,0%	89,9%	11,9	12,8	89,2%	93,4%	12,9	13,6	88,1%	91,5%	12,1	12,7
ENGELSKA												
Sammanvägt provbetyg	93,5%	98,2%	15,2	14,8	89,2%	97,9%	16,2	15,8	88,0%	96,4%	15,2	14,6
Tala (delprov A)	94,8%	96,8%	15,0		92,2%	97,5%	15,9		90,6%	96,1%	14,9	
Läsa och lyssna (delprov B)	95,7%	95,0%	14,9		91,5%	95,9%	16,1		90,2%	93,3%	15,0	
Skriva (delprov C)	94,4%	95,4%	14,1		91,1%	97,4%	15,7		89,8%	95,6%	14,6	

Elevernas slutbetyg jämförs med det sammanvägda provbetyget i de nationella proven. I ämnena svenska och engelska har Nynäshamns kommun marginellt färre avvikelser än den genomsnittliga andelen avvikelser i länet och riket. Det motsatta förhållandet gäller i ämnet matematik.

GRUNDSKOLAN - SLUTBETYG/NATIONELLA PROV ÅRSKURS 9 2016

JÄMFÖRELSE SLUTBETYG OCH PROVBETYG
ANDEL ELEVER PER RESPEKTIVE AVVIKELSE

